

VIEŠOSIOS ĮSTAIGOS JONIŠKIO LIGONINĖS 2018 M. VEIKLOS ATASKAITA



2019 m.
Joniškis

TURINYS

SANTRUMPOS	3
I SKYRIUS BENDRIEJI ĮSTAIGOS DUOMENYS	4
II SKYRIUS. FINANSAVIMO ŠALTINIAI	5
III SKYRIUS. STACIONARO VEIKLA	10
IV SKYRIUS. AMBULATORINĖS PASLAUGOS	14
V SKYRIUS. PALAIKOMASIS GYDYMAS IR SLAUGA	18
VI SKYRIUS. IŠTYRIMO PASLAUGOS	18
VII SKYRIUS. ŽMOGIŠKIEJI IŠTEKLIAI	20

SANTRUMPOS

ARDS – vaikų raidos sutrikimų ankstyvosios reabilitacijos dienos stacionaras
ASP – asmens sveikatos priežiūra
ASPI – asmens sveikatos priežiūros įstaiga
BVP – bendrasis vidaus produktas
ESPBI IS – Elektroninės sveikatos paslaugų ir bendradarbiavimo infrastruktūros informacinės sistemos
ES SF – Europos sąjungos struktūriniai fondai
FMR – fizinė medicina ir reabilitacija
GMP – greitoji medicinos pagalba
KP – konsultacinė poliklinika
KŠL – koronarinė širdies liga
KT – kompiuterinė tomografija
LIGSL – lėtinė išeminė galvos smegenų liga
MMA – minimali mėnesinė alga
PAH – pirminė arterinė hipertenzija
PKI – perkutantinė koronarinė intervencija
PSDF – Privalomojo sveikatos draudimo fondas
PSP – pirminės sveikatos priežiūra
PSPI – pirminės sveikatos priežiūros įstaiga
PTVAA – perkutantinė transluminalinės vainikinių arterijų angioplastika
ORITS – Operacinės, reanimacijos ir intensyvios terapijos skyrius
RŠL – Respublikinė Šiaulių ligoninė
SPI – sveikatos priežiūros įstaiga
SVEIDRA – Privalomojo sveikatos draudimo informacinė sistema
SŽVAD – storosios žarnos vėžio ankstyvoji diagnostika
ŠRASPI IS – Šiaulių regiono asmens sveikatos priežiūros įstaigų informacinė sistema
ŠN – širdies nepakankamumas
TLK – teritorinė ligonių kasa
VDU – vidutinis darbo užmokestis
VGT – vidutinė gulėjimo trukmė
VŠĮ – viešoji įstaiga
VU – Vilniaus universitetas
NVI – Nacionalinis vėžio institutas
LSMU – Lietuvos sveikatos mokslų universitetas

I SKYRIUS BENDRIEJI ĮSTAIGOS DUOMENYS

Viešoji įstaiga Joniškio ligoninė (toliau – ligoninė, įstaiga) yra juridinis asmuo, pelno nesiekianti viešoji įstaiga, turinti ūkinį, organizacinį, finansinį, teisinį savarankiškumą, savo antspaudą ir sąskaitas banko įstaigose, veikianti pagal Joniškio rajono savivaldybės administracijos direktoriaus 2011 m. birželio 6 d. įsakymu Nr. A-546 patvirtintus ir teisės aktų nustatyta tvarka įregistruotus įstatus, teikianti ambulatorines ir stacionarines asmens sveikatos priežiūros paslaugas pagal sutartis su užsakovais – Teritorinėmis ligonių kasomis. Įstaigos identifikavimo numeris – 157659081, įregistruota 1994 m. spalio 14 d. Buveinė – Pašvitinio g. 21, Joniškis, LT-84152. Įstaigos veikla neterminuota. Įstaiga yra ribotos turtinės atsakomybės, pagal savo prievoles atsako savo turtu. Ligoninės steigėjas – Joniškio rajono savivaldybės taryba, savininkas – Joniškio rajono savivaldybė.

Įstaigai 1999 m. gruodžio 30 d. išduota asmens sveikatos priežiūros licencija Nr. 1108, atnaujinta 2019 m. sausio 1 d. Ligoninei vadovauja vyriausiasis gydytojas Edmundas Baltakis. Ligoninėje pagal Ligoninės struktūrą, patvirtintą Joniškio rajono savivaldybės administracijos direktoriaus 2017 m. spalio 24 d. įsakymu Nr. A-972, 2018 m. veikė:

- Priėmimo–skubiosios pagalbos skyrius, turintis 4 lovas stebėjimo paslaugoms teikti,
- I vidaus ligų skyrius,
- II vidaus ligų skyrius su neurologinio profilio lovomis,
- Chirurgijos, ortopedijos ir traumatologijos skyrius,
- Operacinės, reanimacijos ir intensyvios terapijos skyrius,
- Palaikomojo gydymo, slaugos ir paliatyviosios pagalbos skyrius,
- Fizinės medicinos ir reabilitacijos skyrius,
- Vaikų vystymosi sutrikimų ankstyvos reabilitacijos dienos stacionaras,
- Konsultacinė poliklinika su Slaugytojo diabetologo kabinetu,
- Klinikinės diagnostikos laboratorija,
- Radiologijos skyrius,
- Dantų protezavimo kabinetas,
- Vaistinė,
- Sterilizacinė,
- Ūkio skyrius,
- Buhalterija—bendras skyrius,
- Statistikos skyrius,
- Administracija.

Joniškio ligoninės darbuotojų skaičius 2018 m. pabaigoje 236 darbuotojai.

2015 m. atnaujinta licencija Klinikinės diagnostikos laboratorijos veiklai – joje kokybiškai ir patikimai atliekami biocheminiai, hematologiniai, imunologiniai, imunofermentiniai, kraujo grupių nustatymo bei kraujo suderinamumo tyrimai. Per ligoninės Vaistinę, veikiančią pagal 2008 m. vasario 21 d. vaistinės veiklos licenciją Nr. 0750, ligoninė iš didmeninių farmacinių kompanijų įsigyja, nustatyta tvarka apskaito ir išduoda reikalingus vaistinius preparatus, medicinos pagalbos priemones. Dantų protezavimo paslaugas teikia ligoninės Dantų protezavimo kabinetas. Įstaiga užtikrina teikiamų paslaugų kokybę, diegdama kokybės sistemos procedūras, vykdydama nuolatinį paslaugų kokybės gerinimą, atlikdama veiklos vidaus auditus, ypatingą dėmesį kreipdama personalo politikos klausimams.

Joniškio ligoninės misija – teikti mokslu ir pažangiomis technologijomis pagrįstas, kokybiškas, saugias, visuotinai prieinamas asmens sveikatos priežiūros paslaugas veiklos licencijos apibrėžtose srityse, aktyviai dalyvauti visuomenės ir asmens sveikatos stiprinimo veikloje.

Joniškio ligoninės vizija – patraukli, europietiškus standartus atitinkanti, racionaliai žmogiškuosius ir finansinius išteklius valdanti, nuosekliai gerinanti sveikatos priežiūros paslaugų kokybę ligoninė.

Joniškio ligoninės strateginiai tikslai:

1. Sergamumo ir mirtingumo rajone mažinimas, naudojant naujausius mokslo pasiekimus ir technologijas.

2. Nuolatinis personalo kvalifikacijos kėlimas ir mokymas, komandinio darbo metodų taikymas, vykdant darbo organizavimą.

3. Kokybiškų sveikatos priežiūros paslaugų teikimo užtikrinimas.

4. Stacionariųjų paslaugų apimtį mažinimas, plečiant alternatyvias veiklos formas: dienos stacionarą, trumpalaikio gydymo ir pacientų stebėjimo Priėmimo–skubios pagalbos skyriuje paslaugas, II lygio ambulatorinių – konsultacinių paslaugų plėtra.

Įstaigoje veikia kolegialūs valdymo organai: Stebėtojų taryba, Etikos komisija, Gydymo taryba, Slaugos taryba. Kolegialių valdymo organų nariams darbo užmokestis ar kitos išmokos nemokamos.

II SKYRIUS FINANSAVIMO ŠALTINIAI

Joniškio ligoninės pajamos gaunamos iš šių finansavimo šaltinių:

- PSDF biudžeto pagal sutartis su Teritorinėmis ligonių kasomis,
- Valstybės biudžeto, Joniškio rajono savivaldybės biudžeto, Europos Sąjungos ir kitų šaltinių,
- Už suteiktas mokamas paslaugas fiziniams ir juridiniams asmenims.

2018 m. Joniškio ligoninė gavo 4 106 260 Eur pajamų arba 364 125 Eur (9,7 proc.) daugiau nei 2017 m., kai buvo gauta 3 742 135 Eur pajamų.

Didžiąją gautų lėšų dalį 3 718 634 Eur arba 90,9 proc. sudaro pajamos už suteiktas paslaugas pagal turimą licenciją iš PSDF biudžeto pagal sutartis su Teritorinėmis ligonių kasomis. Likusią gautų pajamų dalį 371 618,95 Eur arba 9,1 proc. sudaro lėšos:

- gautos už fiziniams ir juridiniams asmenims suteiktas mokamas sveikatos priežiūros ir kitas paslaugas – 192 895,29 Eur,
- finansavimo pajamos – 178 723,66 Eur.

2018 m. iš PSDF biudžeto uždirbta 344 576,91 Eur arba 9,3 proc. daugiau lėšų nei 2017 m. 2017–2018 m. iš PSDF gautų lėšų struktūra eurais, procentinė jų išraiška ir palyginimas pateikti 1 lentelėje, lėšų iš PSDF pasiskirstymas procentais 2018 m., atsižvelgiant į paslaugų grupes, pavaizduotas 1 paveiksle.

2018 m. Joniškio ligoninė teikė antrinio lygio stacionarines, specializuotas ambulatorines (stebėjimo, dienos terapijos, dienos chirurgijos, kalbos korekcijos, skubios pagalbos, gydytojų specialistų konsultacijų) paslaugas, ambulatorinės reabilitacijos, slaugos ir palaikomojo gydymo, paliatyvosios pagalbos, dantų protezavimo, Storosios žarnos vėžio ankstyvos diagnostikos programos (SŽVADP) paslaugas, brangiųjų tyrimų: kompiuterinės tomografijos (KT) paslaugas Joniškio rajono ir kitiems Lietuvos Respublikos gyventojams.

Joniškio ligoninė iš PSDF biudžeto apmokamas asmens sveikatos priežiūros paslaugas teikė pagal sudarytas sutartis su Šiaulių, Kauno, Klaipėdos, Panevėžio, Vilniaus TLK. Pagrindinis paslaugų užsakovas – Šiaulių TLK. 2018 m. didžiausią pajamų iš PSDF biudžeto dalį 1 801 265,92 Eur arba 48,44 proc. ligoninė gavo už suteiktas stacionarines paslaugas. Iš PSDF biudžeto lėšų finansuojamų stacionariųjų paslaugų balo vertės vidurkis 2018 metais buvo 1,099 (2017 m. – 1,0989). Lyginant su 2017 m., šių paslaugų apimtis per 2018 m. sumažėjo 139 329,60 Eur arba 7,74 proc. To ir siekiama, restruktūrizuojant sveikatos priežiūros sistemą: stacionariųjų paslaugų apimtis turi mažėti ambulatorinių paslaugų sąskaita.

1 lentelė

Joniškio ligoninės 2017–2018 m. suteiktų paslaugų, apmokamų iš PSDF biudžeto, struktūra

Paslaugos	2018 m.		2017 m.		Palyginimas	
	Eur	%	Eur	%	Eur	%
Ambulatorinės specializuotos paslaugos	1 058 988,29	28,48	972 603,00	28,83	86 385,29	108,88
Stacionarinės paslaugos	1 801 265,92	48,44	1 661 936,32	49,26	139 329,60	108,38
Palaikomasis gydymas ir slauga	654 920,89	17,61	563 133,72	16,69	91 787,17	116,30
Kompiuterinė tomografija	92 010,16	2,47	88 977,53	2,64	3 032,63	103,41
Ambulatorinė reabilitacija	71 120,80	1,91	58 791,68	1,74	12 329,12	120,97
Dantų protezavimas	32 418,48	0,87	20 318,33	0,60	12 100,15	159,55
SŽVADP	7 909,18	0,21	8 296,14	0,25	-386,96	95,34
Iš viso:	3 718 633,72	100	3 374 056,81	100	344 576,91	110,21

Už suteiktas specializuotas ambulatorines paslaugas 2018 m. gauta 1 058 988,29 Eur, tai sudaro 28,48 proc. visų iš PSDF biudžeto gautų lėšų, t. y. 86 385,29 Eur (8,88 proc.) daugiau nei 2017 metais. Įgyvendinant šalyje sveikatos priežiūros įstaigų restruktūrizavimą, kaip tik ambulatorinių paslaugų apimtis turi būti nuolat didinama.

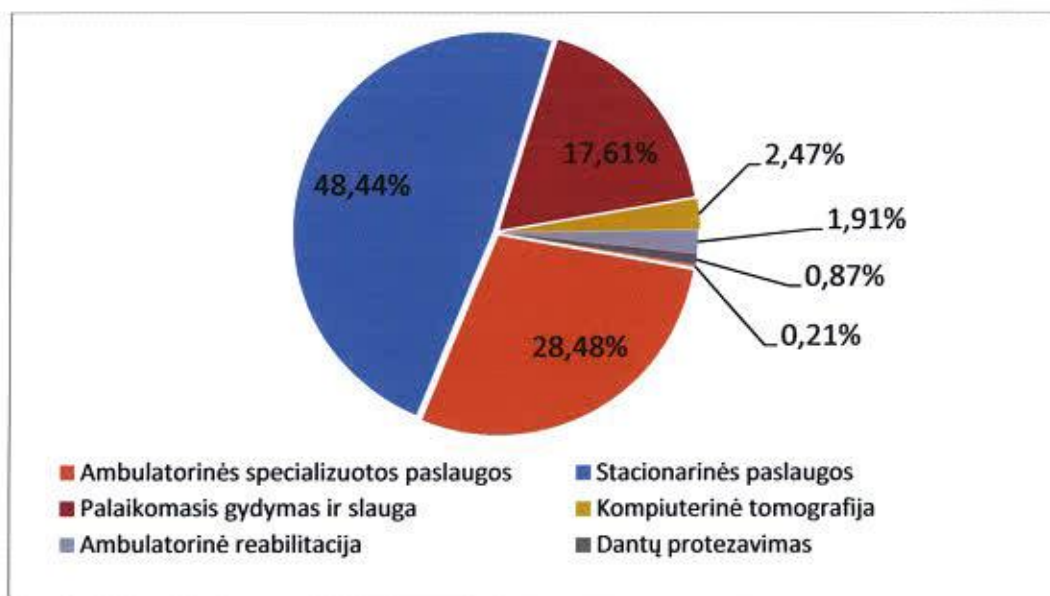
Už kompiuterinės tomografijos paslaugas 2018 m. uždirbta 92 010,16 Eur, tai sudaro 2,47 proc. visų iš PSDF biudžeto gautų lėšų: t. y. 3 032,63 Eur (3,41 proc.) daugiau nei 2017 m.

2018 m. didėjo pajamos ir už ambulatorinės reabilitacijos paslaugas – jų gauta 71 120,80 Eur, tai yra 1,91 proc. visų iš PSDF biudžeto gautų lėšų, t. y. 12 329,12 Eur (20,97 proc.) daugiau nei 2017 m.

Už dantų protezavimo paslaugas 2018 m. uždirbta 32 418,48 Eur arba 0,87 proc. visų uždirbtų PSDF biudžeto lėšų: t. y. 12 100,15 Eur (59,6 proc.) daugiau nei 2017 m. Teisę į dantų protezavimo išlaidų kompensavimą turi asmenys, sulaukę senatvės pensijos amžiaus, asmenys, pripažinti nedarbingais arba iš dalies darbingais ir vaikai.

Kartu su paliatyviosios pagalbos paslaugomis už palaikomąjį gydymą ir slaugą iš PSDF biudžeto 2018 m. gauta 654 920,89 Eur, tai sudaro 17,61 proc. visų iš PSDF biudžeto uždirbtų lėšų: t. y. 91 787,17 Eur (16,3 proc.) daugiau nei 2017 m. Įgyvendinant anksčiau minėtą sveikatos priežiūros restruktūrizaciją, palaipsniui didintas slaugos lovų skaičius nuo 2 iki 3 lovų / 1 000 gyventojų ir nuo 2017-12-18 siekia 61 palaikomojo gydymo ir slaugos lovą.

2018 m. už Storosios žarnos vėžio ankstyvos diagnostikos programą (SŽVADP) gauta 7 909,18 Eur arba 0,21 proc. visų gautų iš PSDF biudžeto lėšų: t. y. 386,96 Eur (4,66 proc.) mažiau nei 2017 m. Storosios žarnos vėžio ankstyvos diagnostikos programa skirta 50–74 metų amžiaus asmenims, ligoninei yra apmokama už gydytojo specialisto konsultaciją su kolonoskopija (storosios žarnos endoskopinis tyrimas) ir biopsija.



1 pav. 2018 m. PSDF biudžeto lėšomis suteiktų paslaugų struktūra procentais

Pajamos iš Valstybės ir Joniškio rajono savivaldybės biudžeto, Europos Sąjungos struktūrinių fondų.

Joniškio ligoninės savininko – Joniškio rajono savivaldybės įnašo vertė finansinių metų pradžioje ir finansinių metų pabaigoje buvo – 122 729,73 Eur. Joniškio rajono savivaldybė per 2018 m. dalininko įnašą padidino 16 800 Eur.

2018 m. iš Valstybės biudžeto, Joniškio rajono savivaldybės biudžeto, Europos Sąjungos SF ir kitų šaltinių Joniškio ligoninė gavo 156 616,66 Eur. 2018 m. Joniškio ligoninės iš Valstybės biudžeto, Joniškio rajono savivaldybės biudžeto, Europos Sąjungos ir kitų šaltinių gautos lėšos pateikiamos 2 lentelėje.

2 lentelė

2018 m. Joniškio ligoninės iš Valstybės biudžeto, Joniškio rajono savivaldybės biudžeto, Europos Sąjungos ir kitų šaltinių gautos lėšos

Eil. nr.	Finansavimo šaltinis	Gauta suma (Eur)
1.	Valstybės biudžeto lėšos	17 851,05
2.	Savivaldybės biudžeto lėšos	35 326,00
3.	Europos Sąjungos lėšos	101 155,98
4.	Kiti šaltiniai	2 283,63
4.1.	2 % GPM	1 394,03
4.2.	Parama iš UAB „Šiaurės vilkas“	550,00
4.3.	Programos „Dainuojam Lietuvos šimtmečiui“ lėšos	339,60
Iš viso:		156 616,66

2018 m. lėšos iš Valstybės biudžeto – tai 15 proc. reikiamų lėšų prisidėti prie ES SF lėšomis finansuojamo projekto „Joniškio ligoninės aplinkos pritaikymas neįgaliesiems“, startavusio 2018 m. Joniškio rajono savivaldybės biudžeto lėšos buvo skirtos gydytojo rezidento parengimui (tęstinis projektas), tuberkuliozės profilaktikos programai įgyvendinti ir lėšos, kaip kompensacija gydytojui, atvykusiam dirbti į Joniškio ligoninę.

Iš Savivaldybės Visuomenės sveikatos rėmimo specialiosios programos lėšų buvo skirta 500 Eur Tuberkuliozės prevencijos tęstinei programai „Ankstyvas tuberkuliozės atvejų ir recidyvų išaiškinimas bei kontroliuojamo gydymo užtikrinimas“ finansuoti. Programa finansuojama nuo 2012 m.: programa įgyvendinta, numatyti rezultatai pasiekti. Pasikeitus teisės aktams, tuberkuliozės kontroliuojamo gydymo, tiesiogiai stebint medicinos personalui, paslaugos perduodamos savivaldybės pavaldumo PSPI, Joniškio rajone – Joniškio PSP centrui.

Pajamos už mokamas paslaugas.

Beveik 5 proc. lėšų 2018 metais buvo uždirbta, teikiant mokamas paslaugas fiziniams (dirbantieji galimos profesinės rizikos sąlygomis, vairuotojai, norintieji įsigyti civilinį ginklą, pacientai) ir juridiniams asmenims (savivaldybė, kitos SPI ir pan.). Tokių paslaugų 2018 m. suteikta už 192 895,29 Eur arba 19,23 proc. daugiau nei 2017 m. (2017 m. gauta 155 801 Eur). 2018 m. Joniškio ligoninės už mokamas paslaugas gautų lėšų struktūra pateikta 3 lentelėje ir 2 paveiksle.

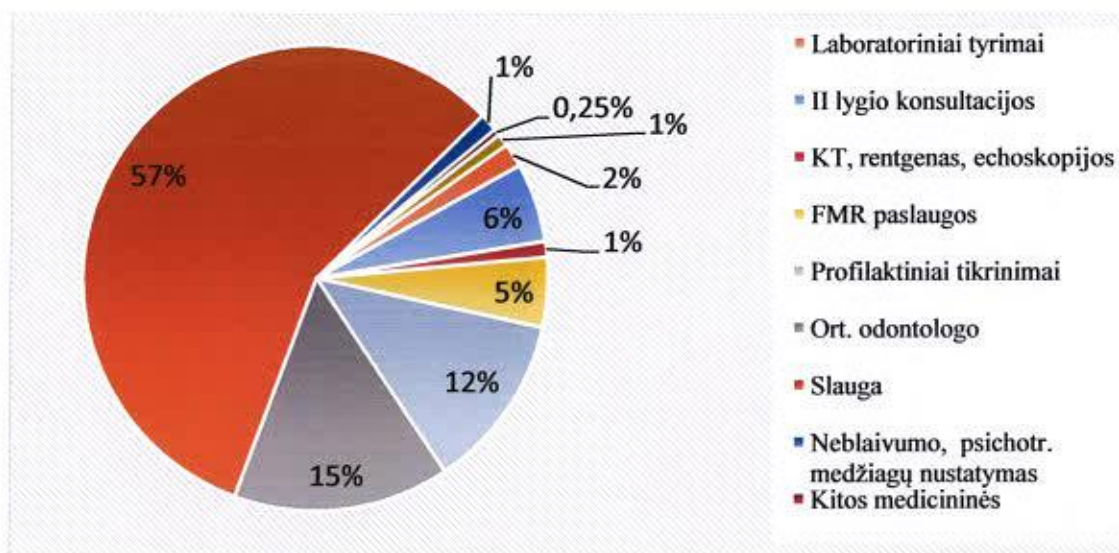
3 lentelė

Joniškio ligoninės 2018 m. už mokamas paslaugas gautų lėšų struktūra

Paslaugos	Lėšų struktūra	
	Eur	%
Kompiuterinė tomografija	353,04	0,18
Rentgenogramos	365,24	0,19
Echoskopijos	1 381,45	0,72
Slauga ir palaikomasis gydymas	109 967,26	57,01
Laboratoriniai tyrimai	3 228,49	1,67
Nėštumo nutraukimas	229,1	0,12
II lygio gydytojų konsultacijos	10 574,84	5,48
Fizinės medicinos ir reabilitacijos paslaugos	9 342,24	4,84
Profilaktiniai sveikatos tikrinimai	23 457,11	12,16
Ortopedo odontologo paslaugos	29 201,47	15,14
Stacionarinės paslaugos	14,55	0,01
Pajamos už išvadų parengimą	782	0,41
Neblaivumo, apsvaigimo nuo psichotropinių medžiagų nustatymas	2 463,37	1,28
Procedūros	169,63	0,09
Kitos medicininės paslaugos	483,27	0,25
Mokamos nemedicininės paslaugos	759,55	0,39
Priemoka už vaistus	122,68	0,06
Iš viso:	192 895,29	100,00

Analizuojant fizinių ir juridinių asmenų lėšomis apmokėtas paslaugas, matome, kad daugiau nei pusę papildomų lėšų – 57,01 proc. ligoninė gavo, teikdama palaikomojo gydymo ir slaugos paslaugas pacientams (tai yra 37 proc. daugiau nei 2017 m.), kurie nebuvo apdrausti privalomuoju sveikatos draudimu ar buvo gydomi ilgiau, nei nustatytas iš PSDF biudžeto lėšomis apmokamas limitas (120 kalendorinių dienų per metus). Reikia akcentuoti, jog labai ilgą laiką šios paslaugos buvo teikiamos už nuostolingą ligoninei įkainį, kurį 2018 m. nuspręsta peržiūrėti ir padidinti nuo 21,0 Eur iki 26,0 Eur. Šis įkainis Joniškio ligoninėje išlieka žemiausias tarp Šiaulių ir net Panevėžio regiono palaikomojo gydymo ir slaugos paslaugas teikiančių ASPĮ, todėl tokių pacientų skaičius taip pat yra didžiausias.

Už mokamas gydytojo ortopedo odontologo paslaugas (gydomąjį dantų protezavimą) gauta beveik 15,14 proc. lėšų. Už profilaktinius sveikatos tikrinimus gauta – 12,16 proc. lėšų. Daugiau nei 10 proc. pajamų gauta už gydytojų specialistų mokamas konsultacijas ir mokamas fizinės medicinos ir reabilitacijos paslaugas.



2 pav. Joniškio ligoninės 2018 m. už mokamas paslaugas gautų lėšų struktūra, proc.

Joniškio ligoninės sąnaudos.

2018 m. ataskaitinio laikotarpio pabaigoje Joniškio ligoninės sąnaudos sudarė – 3 853 164 Eur, iš jų darbo užmokesčio sąnaudos (kartu su SODRA įmokomis) – 2 766 103 Eur arba 71,79 proc. nuo visų sąnaudų. Darbo užmokesčio fondas 2018 m. palyginti su 2017 m. padidėjo 157 744 Eur arba 6,0 proc. Palyginus su 2017 m., 2018-aisiais bendrų sąnaudų buvo 7,01 proc. arba 252 480 Eur daugiau. Joniškio ligoninės 2017–2018 metų sąnaudų struktūra eurais, procentinė jų išraiška ir pokytis pateikti 4 lentelėje.

4 lentelė

Joniškio ligoninės 2017-2018 m. sąnaudų struktūra

Sąnaudų grupė	2018 m.		2017 m.		Pokytis	
	Eur	%	Eur	%	Eur	%
Darbo užmokestis ir įmokos SODRAI	2 766 103	71,79	2 608 359	75,03	+157 744	+6,05
Kraujo produktai	25 969	0,67	24 268	0,68	+1 701	+7,01
Medicinos reikmenys	213 821	5,55	210 295	5,89	+3 526	+1,68
Transportas	15 239	0,40	18 616	0,39	-3 377	-18,14
Komunalinės paslaugos	140 413	3,64	143 938	3,71	-3 525	-2,45
Maitinimas	153 347	3,98	147 367	4,13	+5 980	+4,06
Kitos sąnaudos	538 272	13,97	447 841	10,17	+90 431	+20,19
Iš viso:	3 853 164	100,00	3 600 684	100,00	+252 480	+7,01

* sąnaudų padidėjimas, sumažėjimas

III SKYRIUS STACIONARO VEIKLA

2018 m. pradžioje Joniškio ligoninėje buvo iš viso 128 lovos, iš jų aktyvaus gydymo lovų – 65 (1000 Joniškio rajono gyventojų teko 3 lovos, šalyje 1000 gyventojų – 6,8 lovos). Įgyvendinant ketvirtojo sveikatos sistemos plėtros ir ligoninių tinklo konsolidavimo etapo plano nuostatas, nuo 2015 m. Joniškio ligoninėje mažinamas stacionaro aktyvaus gydymo lovų skaičius: 2015 m. – 25 proc., 2016 m. – 16 proc., 2017 m. – 5 proc., 2018 m. lovų skaičius sumažintas dar 23 proc.

Sumažintų stacionaro aktyvaus gydymo lovų sąskaita jau kelinti metai iš eilės plėtojamos slaugos ir palaikomojo gydymo paslaugos, dienos stacionaro paslaugos, panaudojant atsilaisvinusią infrastruktūrą ir personalą. Nuo 2017 m. ligoninėje nebeteikiamos stacionarinio gydymo paslaugos vaikams dėl mažo pacientų skaičiaus ir gydytojų pediatrių trūkumo. Reikalingam stacionariniam gydymui ar gydytojo pediatro konsultacijai vaikai vežami į Respublikinę Šiaulių ligoninę GMP transportu.

2018 m. gale Joniškio ligoninėje lieka 113 lovų, iš jų aktyvaus gydymo lovų – 50.

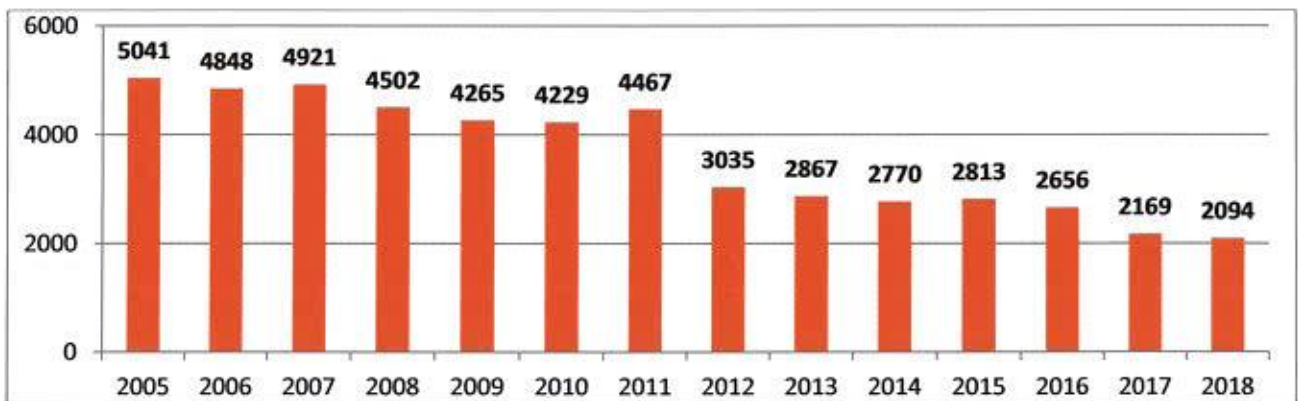
Lovų skaičius 2018 m. gale pagal profilius:

- I vidaus ligų skyriuje – 19 (–5 lovos),
- II vidaus ligų skyriuje – 18 (–6 lovos), iš jų 13 – neurologinio profilio,
- Chirurgijos, ortopedijos ir traumatologijos skyriuje – 9 (–6 lovos), iš jų 2 – ortopedijos traumatologijos profilio,
- Operacinės, reanimacijos ir intensyviosios pagalbos lovų – 4 (+2 lovos),
- Palaikomojo gydymo, slaugos ir paliatyviosios pagalbos skyriuje – 63, iš jų 2 – paliatyviosios pagalbos.

Stacionaro veiklai vertinti naudojami šie statistiniai rodikliai: vidutinė gulėjimo trukmė, lovos apyvarta, lovos funkcionavimas, mirtingumas, lovdienių skaičius, pacientų skaičius.

Stacionarinės pagalbos apimties (hospitalizacijos) rodiklis – tai atvykusių į stacionarą pacientų skaičius per metus, tenkantis 100-ui gyventojų. Šis rodiklis neatspindi stacionaro veiklos kokybės, tačiau yra svarbus vertinant šeimos gydytojų darbą bei sveikatos reformos eigą.

Joniškio ligoninės bendro pacientų skaičiaus dinamika 2005–2018 metais, pacientų skaičiaus pagal skyrius dinamika 2005–2018 metais ir ligoninės lovdienių dinamika 2005–2018 metais pateikta 3, 4 ir 5 paveiksluose.



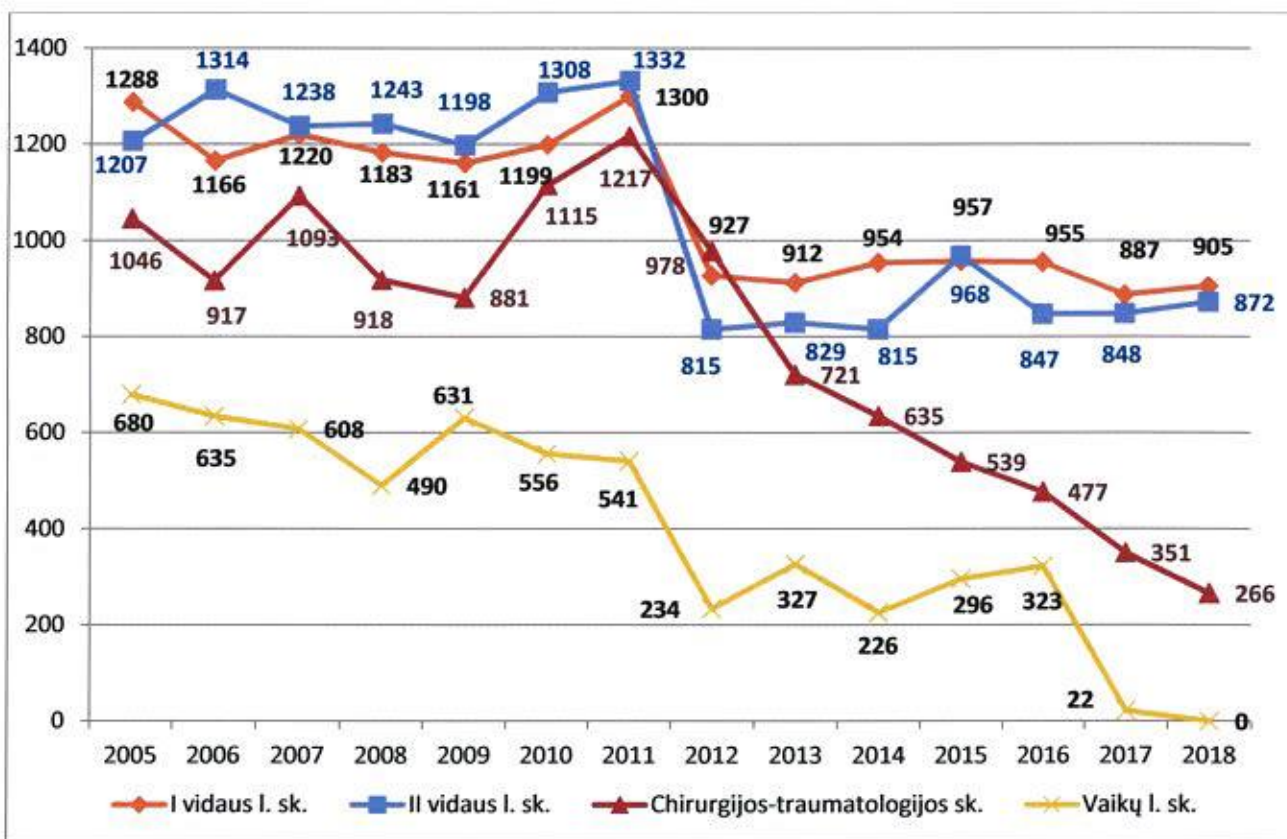
3 pav. Joniškio ligoninės pacientų skaičiaus dinamika 2005–2018 metais

Istoriškai susiklosčius tradicijoms kaimiškose vietovėse gyvenantiems žmonėms gydytis stacionare, o ne ambulatoriškai, atsižvelgiant į tai, kad vyresniame amžiuje žmonės serga keletu susirgimų ir turi daugiau indikacijų gydytis stacionare, Joniškio rajono gyventojų hospitalizavimo

rodiklis buvo ir išlieka didesnis už respublikos vidurkį. Hospitalizacijos rodiklis yra skaičiuojamas savivaldybės gyventojams, stacionarizuotiems ne tik Joniškio ligoninėje, bet visose šalies ASPĮ.

Dėl kokybiškų, gerai prieinamų, tinkamų ligoninės specialistų teikiamų paslaugų Joniškio savivaldybės gyventojai, turintys sveikatos sutrikimų, mielai renkasi gydytis Joniškio ligoninėje. VLK duomenimis, 2018 m. užregistruoti 4 425 Joniškio rajono gyventojų aktyvaus gydymo šalies ASPĮ atvejai, iš jų – 47,3 proc. registruoti Joniškio ligoninėje. 2017 m. šalies ASPĮ užregistruota 4 882 Joniškio rajono savivaldybės gyventojų aktyvaus gydymo atvejų (etapų), iš jų 46 proc. – Joniškio ligoninėje.

Kiti Joniškio savivaldybės gyventojai 2018 m. tradiciškai dažniausiai gydėsi: Respublikinėje Šiaulių ligoninėje –36,35 proc. visų stacionarizuotų ligonių, LSMU Kauno klinikose –5,7 proc., VU Santariškių klinikose – 2,7 proc., NVI – 1,03 proc., Respublikinėje Vilniaus universitetinėje ligoninėje – 0,7 proc., Klaipėdos ligoninėse – 1,9 proc., Respublikinėje Panevėžio ligoninėje – 0,7 proc.



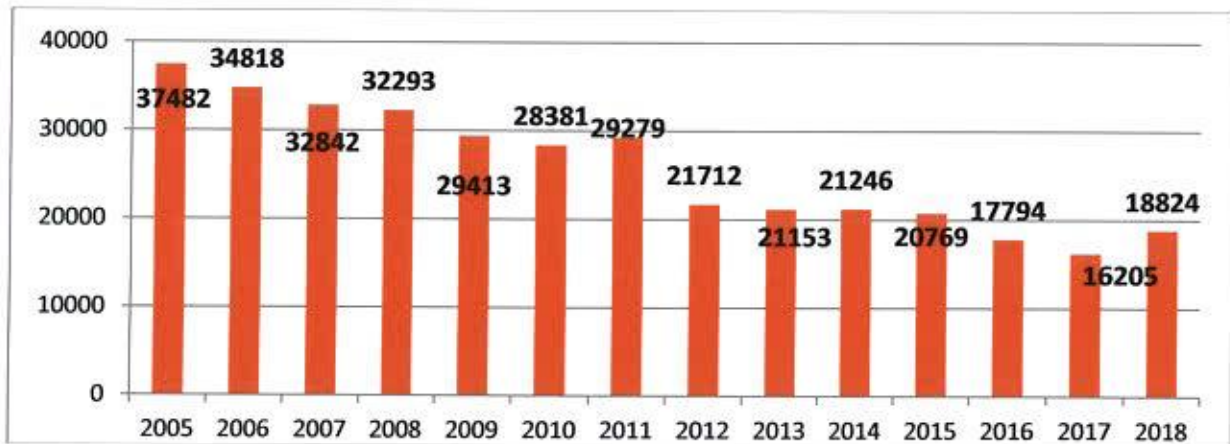
4 pav. Joniškio ligoninės pacientų skaičius pagal skyrius dinamika 2005—2018 metais

Be Joniškio rajono savivaldybės gyventojų, kurie sudarė daugumą Joniškio ligoninės pacientų, Joniškio ligoninėje 2018 m. gydėsi 257 pacientai (2017 m. – 85 pacientai) iš kitų šalies savivaldybių: daugiausia iš Pakruojo rajono savivaldybės (154), Šiaulių rajono savivaldybės (29), Akmenės rajono savivaldybės (25), Šiaulių miesto savivaldybės (17).

2018 m. Joniškio ligoninės hospitalizavimo rodiklis (2018 m. vidutinis gyventojų skaičius Joniškio rajono savivaldybėje – 21 359) – 8,6 / 100 gyventojų. VLK duomenimis, viso Joniškio rajono gyventojų hospitalizavimo rodiklis – 20,5 / 100 gyventojų (2017 m. – 19,98 / 100 gyventojų) arba 2,6 proc. didesnis nei 2017 m.

2018 metais taip pat stengiamės mažinti nebūtiną hospitalizaciją ir kuo daugiau pacientų gydyti, teikiant alternatyvias paslaugas – ambulatorines konsultacijas, dienos terapijos, dienos chirurgijos, stebėjimo Priėmimo–skubios pagalbos skyriuje paslaugas. Tą atspindi pacientų ir lovadienių skaičiaus mažėjimo tendencija. Sumažinus stacionarinių lovų skaičių, padidėjo lovos

funkcionavimo (apkrovimo) rodiklis. Lyginant su 2017 metais 2018 metais pacientų skaičius sumažėjo 3,5 proc. (75 pacientais), lovadienių skaičius padidėjo 2 619 arba 14 proc.



5 pav. Joniškio ligoninės lovadienių dinamika 2005—2018 m.

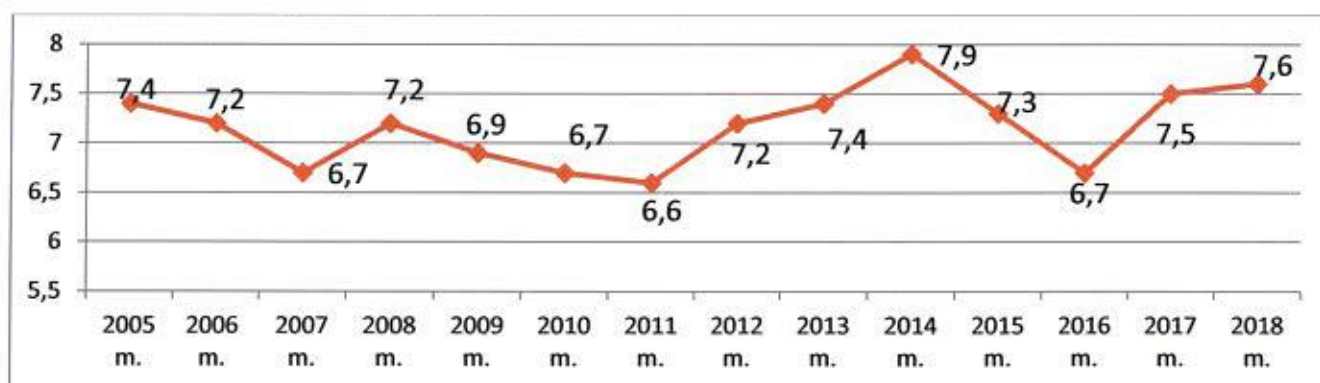
Lietuvos nacionalinės sveikatos sistemos viešųjų ir biudžetinių įstaigų, teikiančių asmens sveikatos priežiūros paslaugas, veiklos rezultatų vertinimo rodiklių 2018 metų siektinų reikšmių, sąraše (patvirtinta sveikatos apsaugos ministro įsakymu) numatyta, kad vidutinė terapijos paslaugų grupės gydymo trukmė turėtų būti 6,5 dienos, o vidutinė chirurgijos paslaugų grupės gydymo trukmė – 7,4 dienos. Joniškio ligoninės VGT 2013 – 2017 m. svyravo nuo 6,7 iki 7,9 dienos. 2018 m. VGT 7,6 dienos – terapijos profilio lovose ir 6,4 dienos – chirurgijos profilio lovose. Bendra ligoninės VGT – 7,6 dienos. Vidutinė gulėjimo trukmė netrumpėja terapijos ir neurologijos profilio lovose: tą sąlygoja didėjantis vyresnio amžiaus pacientų skaičius, kurie vienu metu serga keliomis lėtinėmis, ne retai užleistomis, ligomis, kai vienos jų paūmėjimas sąlygoja kitų lėtinių ligų pablogėjimą.

5 lentelė

Vidutinės gulėjimo trukmės dinamika Joniškio ligoninės skyriuose 2013—2018 m.

Skyrius	2013 m.	2014 m.	2015 m.	2016 m.	2017 m.	2018 m.
RITS	1,3	1,3	1,3	1,3	1,4	1,6
I vidaus ligų skyrius	8,1	8,3	8,2	7,6	8,1	8
II vidaus ligų skyrius	8,8	9,5	7,6	7,3	7,5	7,6
Vaikų ligų skyrius	4,3	4	4,1	3,5	3,3	x
Chirurgijos, ortopedijos ir traumatologijos skyrius	6,2	6,6	6,8	6	6,1	6,4
Iš viso	7,4	7,9	7,3	6,7	7,5	7,6

Siekiant mažinti gulėjimo trukmę, palaikomas ir stiprinamas ryšys su savivaldybės šeimos gydytojais užtikrinant, kad pacientai į stacionarą būtų siunčiami atlikus reikiamus tyrimus, priskirtus I-nio lygio sveikatos priežiūrai, būtų nukreipiami ambulatorinėms specialistų konsultacijoms ir ištyrimui. Anksčiau minėti LNSS ASPĮ veiklos rezultatų vertinimo rodiklių 2018 metų siektinų reikšmių, sąraše taip pat numatyta siekti lovos užimtumo rodiklio – 300 d. per metus arba 82,2 proc. lovos užimtumo. 2018 m. Joniškio ligoninė pasiekė 319,5 d. per metus lovos užimtumo ir tai sudaro 84,9 proc.



6 pav. Vidutinė gulėjimo trukmės Joniškio ligoninėje dinamika 2005—2018 m.

Vidutinės gulėjimo trukmės dinamika Joniškio ligoninės stacionaro skyriuose 2013—2018 m. pateikta 5 lentelėje, o bendra ligoninės vidutinės gulėjimo trukmės Joniškio ligoninėje dinamika 2005—2018 m. pateikta 6 paveiksle.

6 lentelė

2014—2018 m. Joniškio ligoninės Chirurgijos, ortopedijos ir traumatologijos skyriaus darbo rodikliai

	2014 m.	2015 m.	2016 m.	2017 m.	2018 m.
Operacijų skaičius iš viso: (be ambulatorinių operacijų)	748, iš jų:	732, iš jų:	630, iš jų:	476, iš jų:	313, iš jų:
Chirurginių operacijų skaičius (<i>didžiųjų operacijų skaičius</i>)	335	268	269	179	126
Dienos chirurgijos operacijų skaičius	117	137	139	185	125
Traumatologinių operacijų skaičius	130	156	130	41	11
Dienos traumatologijos operacijų skaičius	87	92	60	33	14
Ambulatorinės operacijos	517	640	637	540	534
Punkcinės operacijos stacionare	79	79	32	38	37
Endoskopinės procedūros:	1 539, iš jų:	1 924, iš jų:	1 437, iš jų:	1 350, iš jų:	1 199, iš jų:
Fibrogastroduodenoskopijos	1 251	1 585	1 100	1 028	932
Fibrokolonoskopijos	201	264	273	282	255
Cistoskopijos	15	19	13	1	0
Rektoromanoskopijos	72	56	51	39	12

Chirurgija, ortopedija ir traumatologija.

Joniškio ligoninės statusas po III-ojo ir IV-ojo etapų įstaigų ir paslaugų restruktūrizavimo reformos – rajoninio lygmens ligoninė, teikianti stacionarinės chirurgijos paslaugas. Siekiant išlaikyti stacionarinės chirurgijos paslaugų finansavimą iš Teritorinių ligonių kasų, siekėme atitikti Vyriausybės patvirtintą kriterijų – ne mažiau 400 didžiųjų operacijų per metus. Tačiau nuo 2012 m. keičiasi „didžiųjų“ ir „mažųjų“ operacijų sąrašai ir daug operacijų iš „didžiųjų“ sąrašo buvo perkeltos į „mažųjų“ operacijų sąrašą. Sveikatos priežiūros įstaigų restruktūrizavimo eigoje numatyta nutraukti chirurgijos paslaugų teikimą ir finansavimą iš PSDF biudžeto, jei ASPĮ bent

vienais iš dviejų iš eilės einančių paskutinių metų buvo atlikta mažiau kaip 400 didžiųjų operacijų, nurodytų sveikatos apsaugos ministro įsakymu patvirtintame sąraše;

Chirurgijos paslaugų infrastruktūrai gerinti Joniškio ligoninė yra gavusi ES SF paramą, todėl pagal projekto sąlygas chirurgijos paslaugos iš PSDF biudžeto Joniškio ligoninėje turi būti apmokamos 5 metus po to, kai baigiamas įgyvendinti projektas. 2019 metais šis terminas baigiasi.

2014–2018 metų Joniškio ligoninės Chirurgijos–ortopedijos traumatologijos skyriaus statistiniai darbo rodikliai pateikti 6 lentelėje.

2018 m. dienos chirurgijos pacientų buvo – 157 (2017 m. – 246 arba 57 proc. daugiau), iš jų:

- Chirurgijos profilio – 131 (2017 m. – 180),
- Traumatologijos profilio – 14 (2017 m. – 32),
- Ginekologijos profilio – 12 (2017 m. – 34).

Terapijos profilis.

Stacionarinės terapinio profilio paslaugos 2018 metais buvo teikiamos I vidaus ligų skyriuje, kur gydyti 818 ligonių (2017 m. – 887), sergantys vidaus ligomis ir II vidaus ligų skyriuje, kur gydytas 791 ligonis (2017 m. – 848), iš kurių: 320 – sergantys vidaus ligomis bei 471 – sergantys nervų sistemos Daugiausia šiuose skyriuose gydyta terapinių pacientų, sergančių širdies ir kraujagyslių sistemos ligomis (KŠL, LIGSL ir insultais, PAH, ŠN), kvėpavimo sistemos ligomis, onkologinėmis ligomis. Tenka pripažinti, jog mažėjant gyventojų skaičiui rajone, mažėja ir gydytų pacientų skaičius.

IV SKYRIUS AMBULATORINĖS PASLAUGOS

Joniškio ligoninėje teikiamos šios ambulatorinės specializuotos asmens sveikatos priežiūros paslaugos:

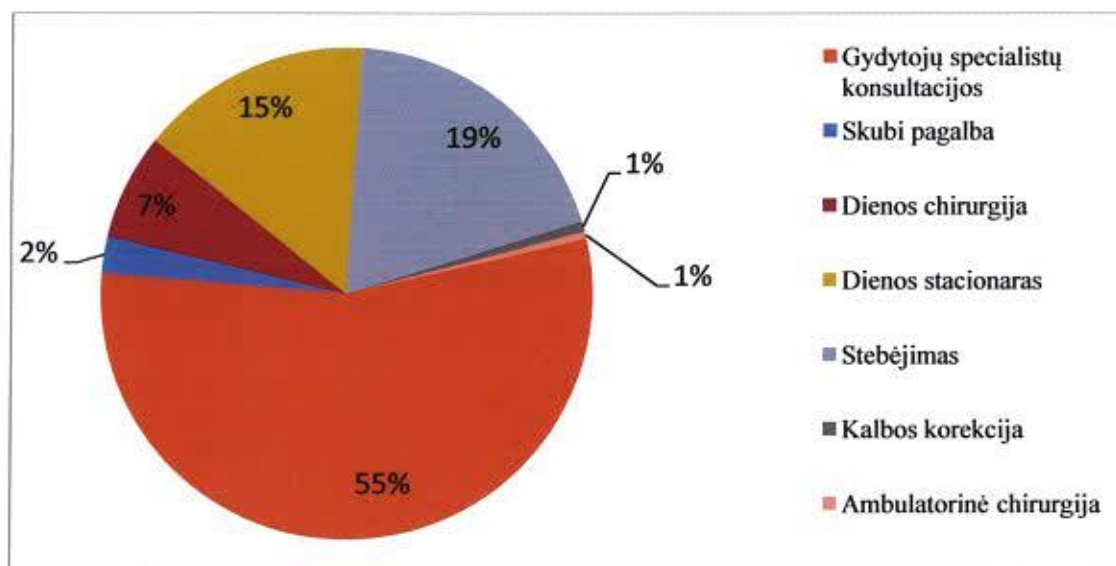
- II lygio gydytojų specialistų konsultacijos,
- priėmimo–skubiosios pagalbos paslaugos,
- stebėjimas,
- dienos chirurgija,
- kalbos korekcija,
- ambulatorinė chirurgija,
- dienos stacionaro: dienos terapija suaugusiesiems, vaikų raidos sutrikimų ankstyvoji reabilitacija.

7 lentelė

**2017–2018 metais suteiktų ambulatorinių paslaugų,
apmokamų iš PSDF biudžeto, struktūra ir lėšos eurais**

Ambulatorinės paslaugos	Gautos lėšos Eur	
	2017 m.	2018 m.
Gydytojų specialistų konsultacijos	504 025,70	581 825,68
Skubi pagalba	23 182,05	25 585,77
Dienos chirurgija	90 526,33	73 462,12
Dienos stacionaras	134 437,86	162 158,37
Stebėjimas	208 010,76	203 612,43
Kalbos korekcija	8 688,33	7 123,96
Ambulatorinė chirurgija	3 732,06	5 219,96
Iš viso:	972 603,09	1 058 988,29

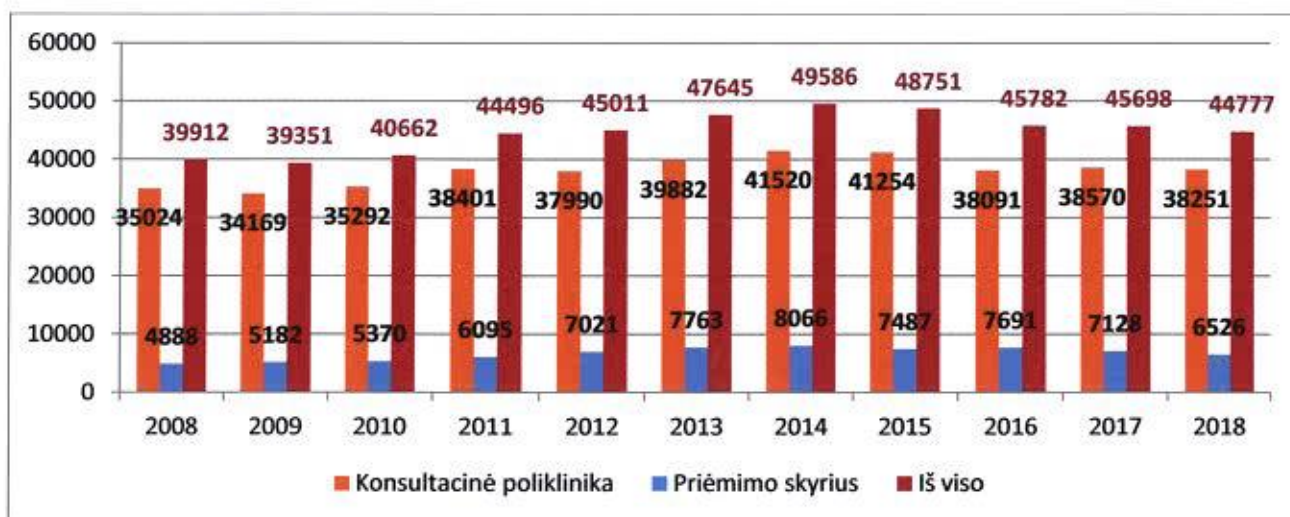
Už ambulatorines paslaugas 2018 m. gauta 1 058 988,29 Eur arba 8,2 proc. daugiau nei 2017 metais (2017 m. gauta 972 603,09 Eur). Kaip ir pernai, 2018 m. didžiausią dalį pajamų už ambulatorines paslaugas sudaro II-ojo lygio gydytojų specialistų konsultacijos – 55 proc. (2017 m. – 52 proc.). Joniškio ligoninės 2017–2018 m. suteiktų ambulatorinių paslaugų, apmokamų iš PSDF biudžeto, struktūra ir lėšos eurais pateikiami 7 lentelėje, 2018 m. lėšų už ambulatorines specializuotas sveikatos priežiūros paslaugas pasiskirstymas procentais pateikiamas 7 paveiksle.



7 pav. 2018 m. lėšų už ambulatorines specializuotas sveikatos priežiūros paslaugas pasiskirstymas procentais

Konsultacinė poliklinika.

Konsultacinėje poliklinikoje 2018 m. buvo teikiamos gydytojų konsultantų chirurgo, neurologo, otorinolaringologo, endokrinologo, urologo, ortopedo traumatologo, vaikų chirurgo, kardiologo, oftalmologo, pulmonologo, ginekologo paslaugos. Nuo 2011 m. sergantiesiems cukriniu diabetu specialaus mokymo paslaugas, finansuojamas PSDF biudžeto lėšomis, teikia slaugytoja diabetologė. Konsultacines paslaugas be išvardintų gydytojų specialistų teikia fizinės medicinos ir reabilitacijos gydytojas, echoskopuotojas, radiologas.



8 pav. Konsultacinių paslaugų dinamika 2008–2018 m.

Dėl gydytojų specialistų trūkumo ambulatorinių paslaugų plėtra nėra tokia intensyvi, kaip norėtųsi.

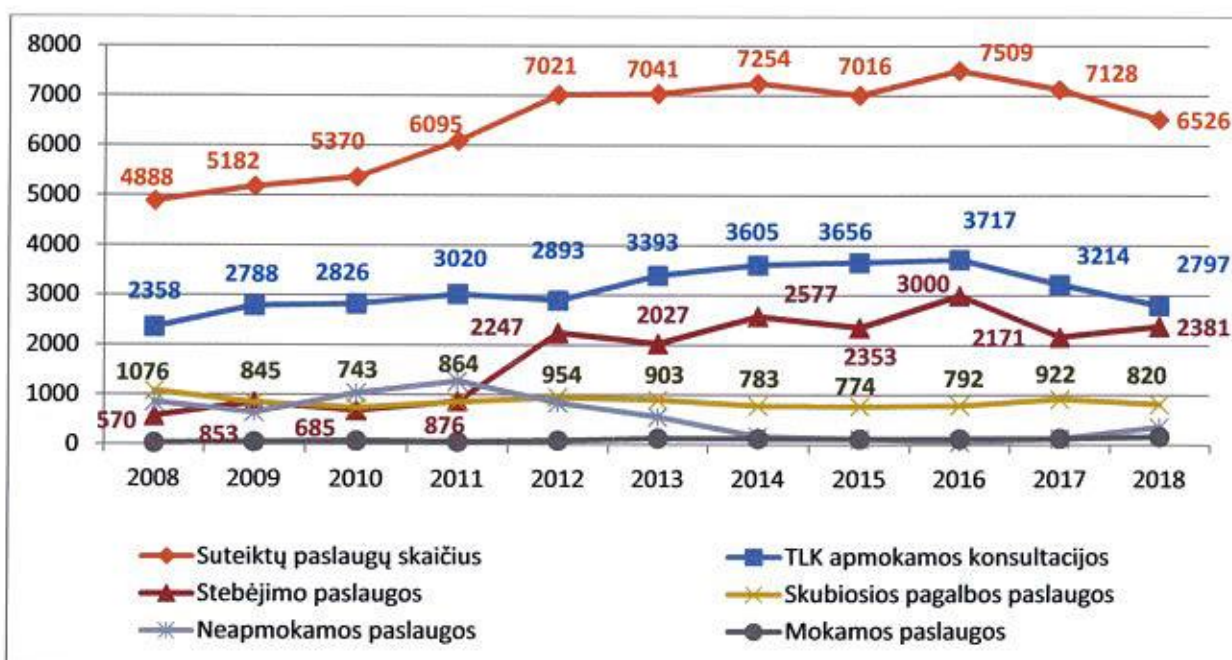
Jau keli metai iš eilės Konsultacijų poliklinikoje bei Priėmimo–skubiosios pagalbos skyriuje gydytojų specialistų teiktų prioritetinių konsultacinių paslaugų skaičius nuolat augo, tačiau mažėjant gyventojų skaičiui (ir ypač trūkstant gydytojų specialistų rajonuose) nuo 2015 m. šis skaičius ėmė mažėti ir 2018 m. sudarė 44 777 konsultacijų (arba 2 proc. mažiau nei 2017 m.). Visų konsultacinių paslaugų dinamika 2008–2018 m. pateikiama 8 paveiksle.

Dienos stacionaras.

Dienos stacionaro paslaugos skiriamos į dvi dalis: tai dienos terapijos paslaugos bei vaikų ankstyvos reabilitacijos paslaugos. **Dienos terapijos paslaugos** priskiriamos prioritetinėms, jos nuo 2012 m. pacientų saugumui ir patogumui užtikrinti pradėtos teikti I ir II vidaus ligų skyrių lovose. Pacientai, atvykę su gydytojo siuntimu, kas dieną gali gauti reikalingą infuzoterapiją, injekcijas, jiems, nelaukiant bendroje eilėje Konsultacinėje poliklinikoje, padaromi reikalingi būtinieji tyrimai, konsultacijos, pacientai gydomi nenutoldami nuo namų aplinkos, nedidindamas hospitalizacijos rodiklis. **Vaikų raidos sutrikimų ARDS paslaugos**, finansuojamos PSDF biudžeto lėšomis, teikiamos vaikams iki 6 m. amžiaus, pirmenybę teikiant vaikams iki 4 m. amžiaus. 2018 m. tokių paslaugų suteikta 2 042 (2017 m. – 2 002 paslaugų) arba 2 proc. daugiau nei pernai.

Priėmimo–skubiosios pagalbos skyrius.

Informacija apie Priėmimo–skubiosios pagalbos skyriuje 2008–2018 metais suteiktas paslaugas pateikta 9 paveiksle.



9 pav. Priėmimo–skubiosios pagalbos skyriaus suteiktų paslaugų dinamika 2008–2018 m

Priėmimo–skubiosios pagalbos skyriaus suteiktų paslaugų skaičius kryptingai auga, ypač išaugo šiame skyriuje teiktų stebėjimo paslaugų skaičius. Šių paslaugų augimas leidžia sėkmingai mažinti rajono gyventojų hospitalizacijos rodiklį. Reikia pažymėti, kad sumažėjo neapmokamų paslaugų skaičius (nemoka TLK arba patys pacientai, jei jie yra nedrausį privalomuoju sveikatos draudimu, neturi asmens dokumentų, jiems nėra teikiama būtinoji pagalba ir pan.). Tokių paslaugų skaičius nuo 1586 atvejų 2005 m. sumažėjo iki 61 atvejo – 2016 m., tačiau nuo 2017 m. vėl išaugo iki 132 atvejų, o 2018 m. net iki 358 atvejų. Tai susiję su pacientais, kurie nėra deklaravę savo gyvenamosios vietos Lietuvoje ir į ligoninę kreipiasi grįžę paviešėti pas artimuosius. Šie pacientai

ligoninės administracijos raginami susimokėti piktybiškai vengia atsiskaityti už suteiktą paslaugą ir tokių įsiskolinimų skaičius auga.

Bendras Priėmimo–skubiosios pagalbos skyriuje suteiktų paslaugų skaičius 2018 m., palyginus su 2017m., sumažėjo 602 atvejais arba 8,4 proc.

Atkreiptinas dėmesys, kad ligoninės Priėmimo–skubiosios pagalbos skyriuje pagal sutartis su PSPĮ jų nedarbo laiku teikiamos šeimos gydytojo kompetencijos paslaugos rajono gyventojams. Didelis šių paslaugų kiekis ligoninės skyriaus teikiamų paslaugų struktūroje įrodo nepakankamai efektyvų šeimos gydytojų darbą. Stiprinant abipusį bendradarbiavimą, ši augimą pavyksta stabilizuoti.

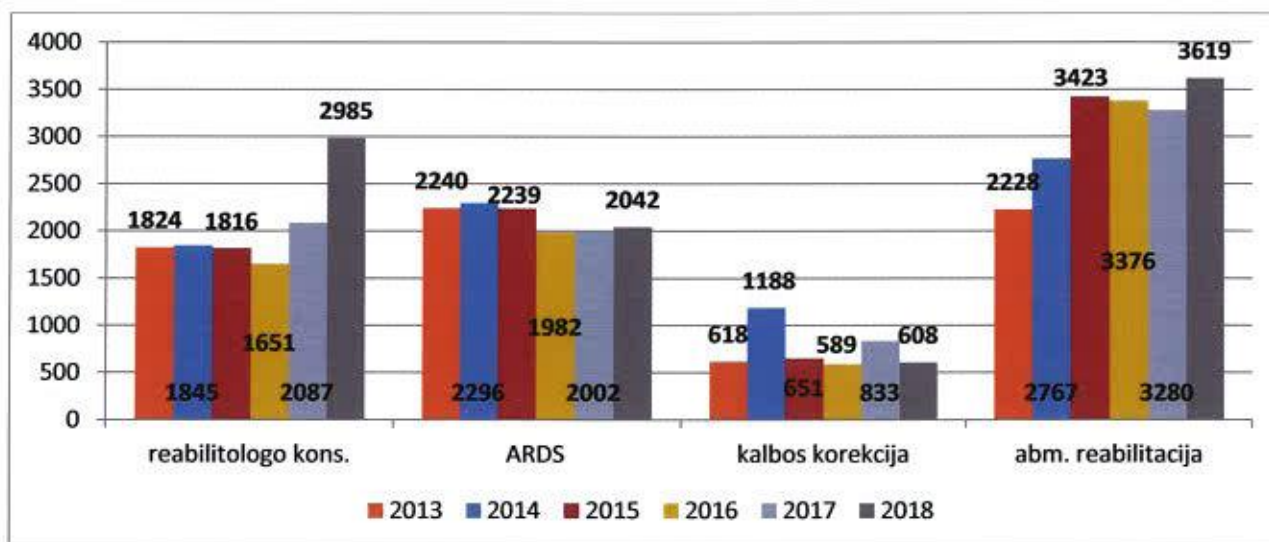
Fizinė medicina ir rehabilitacija.

Joniškio ligoninėje teikiamos:

- Ambulatorinės fizinės medicinos ir rehabilitacijos paslaugos pacientams, sergantiems neurologinėmis, ginekologinėmis ir traumatologinėmis ligomis;
- Gydytojo reabilitologo konsultacinės paslaugos, kai skiriami atskiri fizinės medicinos ir rehabilitacijos procedūrų vienetai;
- Kalbos korekcijos paslaugos;
- ARDS – Vaikų raidos sutrikimų ankstyvosios rehabilitacijos dienos stacionaras.

Fizinės medicinos ir rehabilitacijos skyriuje teikiamų paslaugų dinamika 2013–2018 m. pateikta 10 paveiksle.

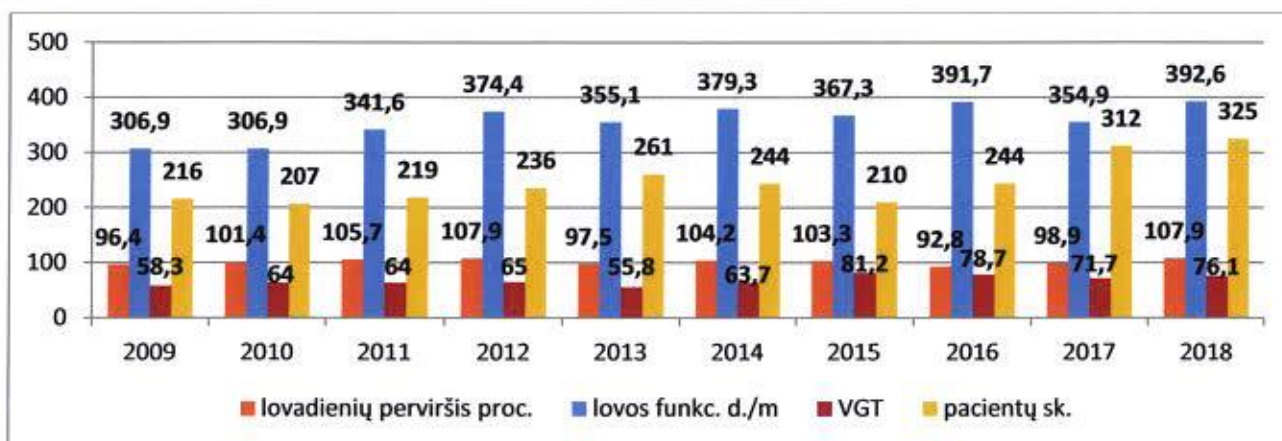
Renovuotas Fizinės medicinos ir rehabilitacijos skyrius, 2014 metais pabaigus įgyvendinti iš ES SF finansuojamą projektą. Tai – vienas populiariausių Joniškio ligoninės skyrių. Projekto lėšomis suremontuotos šio skyriaus patalpos, įsigyta moderni įranga, išplėstas paslaugų asortimentas: pradėtos teikti vandens terapijos (perlinė vonia, povandeninis masažas, Šarko dušas, sukūrinė vonia), aparatinio stuburo tempimo, kompresinės terapijos (limfodrenažinis masažas), elektrotterapijos paslaugos, įrengta kineziterapijos (gydomosios gimnastikos) salė, aprūpinta nauju kardiotreniruokliu, įsigyti modernūs masažo stalai. 2014 m. pradėjo veikti druskų kambarys (haloterapija), kurį ligoninei padėjo įrengti Rotary klubas. Haloterapija – nevaistinis gydymo ir profilaktikos metodas, sukurtas naudojant dirbtinį mikroklimatą, artimą druskų kasykloms. Šiuo metodu plačiai ir efektyviai gydomos lėtinės kvėpavimo sistemos ligos (bronchinė astma, bronchektazinė liga, sinusitai, faringitai, laringitai), odos ligos (pvz., žvynelinė (psoriazė), atopinė dermatozė, riebioji seborėja).



10 pav. Fizinės medicinos ir rehabilitacijos skyriuje teikiamų paslaugų dinamika 2013–2018 m.

V SKYRIUS PALAIKOMOJO GYDYMO IR SLAUGOS PASLAUGOS

Slauga ir palaikomasis gydymas, vegetacinių ir onkologinių ligonių palaikomasis ilgalaikis gydymas, negalinčių savęs aptarnauti ligonių palaikomasis ilgalaikis gydymas – tai aktyviojo gydymo stacionarinėms paslaugoms nepriskiriamos ASP paslaugos. Jos teikiamos ligoninės Palaikomojo gydymo, slaugos ir paliatyviosios pagalbos skyriuje, turinčiame 63 lovas. Senstant Joniškio rajono, kaip ir visos šalies, gyventojų populiacijai, palaikomojo gydymo ir slaugos paslaugų poreikis auga. Pacientų, gydytų 2009–2018 m. Joniškio ligoninės Palaikomojo gydymo, slaugos ir paliatyviosios pagalbos skyriuje, funkcionavimo, VGT ir lovadienių perviršiaus pokyčiai parodyti 11 paveiksle.



11 pav. Palaikomojo gydymo, slaugos ir paliatyviosios pagalbos skyriaus funkcionavimo rodiklių dinamika 2009–2018 m.

Nuo 2015 m. pradėtos teikti paliatyviosios pagalbos paslaugos sunkiai beviltiškai sergantiems pacientams. Paliatyviosios pagalbos poskyris (pagal rajono gyventojų skaičių įsteigtos 2 lovos) buvo įrengtas ES SF lėšomis. Pagal Lietuvos Respublikos Vyriausybės patvirtintus normatyvus stacionarinės paliatyviosios pagalbos paslaugos turi apimti ne daugiau kaip 9 lovas 100 tūkst. gyventojų. Paliatyviosios pagalbos paslaugas – ligonio, sergančio pavojinga gyvybei, nepagydoma, progresuojančia liga, ir jo artimųjų gyvenimo kokybės gerinimas, užkertantis kelią kančioms ar jas lengvinantis, padedantis spręsti kitas fizines, psichosocialines ir dvasines problemas ir šių paslaugų poreikis auga: 2015 m. gydyta 20, o 2016 m. – 29, o 2017 m. – 41, o 2018 m. – 38 tokie pacientai arba 5 proc. mažiau nei 2017 m. 2018 m. paliatyviosios pagalbos lovadienių suteikta 1 052: t. y. 25 proc. mažiau nei 2017 m.

Mokamos slaugos ir palaikomojo gydymo paslaugos (pasibaigus apmokamam iš PSDF biudžeto 120 dienų terminui) buvo suteiktos 39 pacientams arba 18 proc. daugiau nei 2017 m. (2017 m. – 32 pacientams), šių pacientų lovadieniai sudaro 14 proc. visų slaugos ir palaikomojo gydymo lovadienių.

VI SKYRIUS IŠTYRIMO PASLAUGOS

Instrumentiniai tyrimai.

2018 metais instrumentiniai tyrimai buvo atliekami:

- Radiologijos skyriuje: kompiuterinė tomografija, rentgenologiniai tyrimai, širdies ir kraujagyslių, skydliaukės, pilvo organų ir inkstų, mažojo dubens organų ultragarso tyrimai;
- Endoskopijų kabinete (duomenys pateikti poskyryje „Chirurgija ir traumatologija“): ezofagogastroduodenoskopija ir kolonoskopiniai tyrimai;

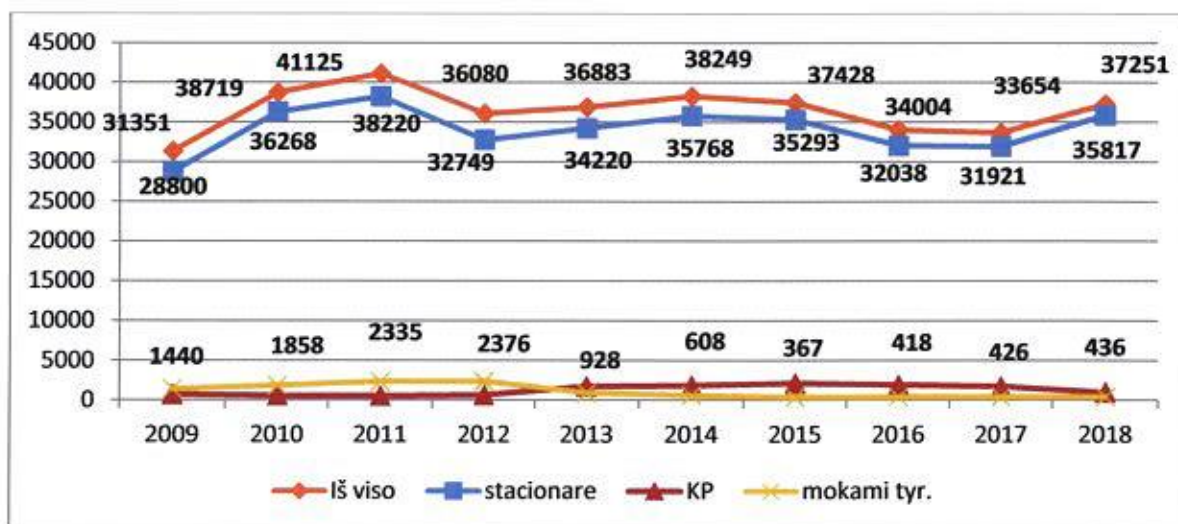
- Funkcinės diagnostikos tyrimai: elektrokardiografija, veloergometrija, plaučių funkciniai mėginiai.

8 lentelė

Instrumentinių tyrimų skaičiaus dinamika Joniškio ligoninėje 2017 m. ir 2018 m.

Tyrimo pavadinimas	Iš viso atlikta tyrimų		Iš jų ambulatoriniams ligoniams	
	2017 m.	2018 m.	2017 m.	2018 m.
Rentgeno tyrimai	12 250	11 826	9 523	9 077
KT tyrimai	2 092	2 039	1 428	1 354
Ultragarso tyrimai	10 263	12 593	8 147	10 254
Endoskopijos tyrimai	1 350	1 187	1 000	754
Funkcinės diagnostikos tyrimai	4 281	4 184	237	130
Iš viso	30 236	31 841	20 335	21 569

Instrumentinių tyrimų skaičius Joniškio ligoninėje 2017 m. ir 2018 m. pateiktas 8 lentelėje. Palyginus atliktų tyrimų 2018 m. ir 2017 m. dinamiką, matyti, kad jų apimtis didėja, nors gyventojų skaičius mažėja ir trūksta gydytojų specialistų. Rentgeno tyrimų skaičius išaugo nedaug – 3,6 proc., KT tyrimų atlikta 2,6 proc. mažiau nei 2017 m. Echoskopijų (ultragarsinis tyrimas) net 18,5 proc. daugiau nei 2017, nes ligoninė įsigijo modernų ultragarsinių tyrimų aparatą ir todėl surado daugiau specialistų, atvykstančių konsultuoti į Joniškio ligoninę. 2018 m. endoskopinių tyrimų atliktas 13,7 proc. mažiau, o funkcinės diagnostikos tyrimų (kurių didžiąją dalį sudaro elektrokardiografiniai tyrimai) skaičius 2,3 proc. taip pat sumažėjo.



12 pav. Laboratorijos atliekamų tyrimų dinamika 2009–2018 m.

Klinikinė diagnostika.

2015 m. atnaujinta licencija **Klinikinės diagnostikos laboratorijos** veiklai – joje kokybiškai ir patikimai atliekami biocheminiai, hematologiniai, imunologiniai, imunofermentiniai, kraujo grupių nustatymo bei kraujo suderinamumo tyrimai. Laboratorijos atliekamų tyrimų dinamika 2009–2018 m. pateikiama 12 paveiksle.

Didžioji dalis visų atliktų tyrimų – atliekama stacionare (nuo 92 proc. 2009 m. iki 96,15 proc. 2018 m.).

**VII SKYRIUS
ŽMOGIŠKIEJI IŠTEKLIAI**

Joniškio ligoninėje jau keli metai personalo skaičius išlieka maždaug stabilus: 2015 m. gale dirbo 242 darbuotojai, 2016 m. gale – 236, 2017 m. gale – 234, o 2018 m. gale - 236.

Joniškio ligoninėje steigėjo patvirtintas didžiausias leistinas pareigybių skaičius – **241 etatas** (iš jų administracijos – 3,0 etatai). Joniškio ligoninės darbuotojų skaičiaus dinamika 2013–2018 m. pateikiama 9 lentelėje.

9 lentelė

Joniškio ligoninės darbuotojų skaičiaus dinamika 2014–2018 metais

Darbuotojų skaičius	2014 m.	2015 m.	2016 m.	2017 m.	2018 m.
Gydytojų	44	49	47	47	47
Slaugytojų	103	100	97	92	91
Kito medicinos personalo	32	31	31	29	31
Kiti ne medicinos darbuotojai	63	62	61	66	67
Iš viso	242	242	236	234	236

Dėl gydytojų trūkumo visi stacionaro gydytojai, dirbantys pirmąją pareigose, dirba didesniu nei 1,0 etato krūviu. Pirmąją pareigose dirba tik apie pusę gydytojų. Dėl specialistų koncentracijos didžiuosiuose šalies miestuose ir jų stygiaus rajone, į ligoninę kviečiami dirbti gydytojai iš kitų miesto sveikatos priežiūros įstaigų ir miestų, kompensuojant jiems atvykimo sąnaudas, atsirandantį slaugytojų ir slaugytojų padėjėjų trūkumą kompensuojame persikirstydami krūvius.

10 lentelė

Joniškio ligoninės darbuotojų vidutinis darbo užmokestis 2017 m. ir 2018 m.

Personalas	Vidutinis darbo užmokestis eurais			
	2017 m.		2018 m.	
	Vieno darbuotojo (fizinio asmens) darbo užmokestis	Vieno etato darbo užmokestis	Vieno darbuotojo (fizinio asmens) darbo užmokestis	Vieno etato darbo užmokestis
Visi darbuotojai	694,01	723,9	732,25	832,48
Gydytojai	1 127,19	1 641,26	1 250,65	1 781,76
Slaugytojai	632,25	604,52	775,5	728,52

Sąnaudų valdymo išlaidų dalis (kartu su darbo užmokesčiu, prekių ir paslaugų naudojimo išlaidomis, administracinių pastatų išlaikymo (įskaitant ir remontą) sąnaudomis, materialiojo ir nematerialiojo turto įsigijimo išlaidomis) 2018 m. sudarė 1,99 proc. nuo visų ligoninės sąnaudų.

Visų sąnaudų darbo užmokesčiui dalis kartu su įmokomis SODRAI 2018 m. sudarė 71,7 proc. (2017 m. – 72,5 proc.).

Svarbi žmogiškųjų išteklių problema tiek Joniškio ligoninėje, tiek šalyje – darbo užmokestis. Ypač mažas atlyginimas slaugytojų, kurių kvalifikacijai reikalingas specialus išsimokslinimas ir žinios, kylant minimaliam mėnesiniam atlyginimui, daugumos slaugytojų atlyginimas artėjo prie minimalaus mėnesinio atlygio, kurį gauna nekvalifikuoti darbininkai. Medicinos darbuotojų atlyginimo kėlimo klausimas nėra sprendžiamas respublikoje daug metų. Galime pasidžiaugti, kad vidinių resursų dėka pavyko pakelti ir išlaikyti darbuotojų vidutinį darbo užmokestį (VDU), kuris viršija šalies rajoninių ASPĮ darbuotojų atlyginimų vidurkius. Bendras sąnaudų darbuotojų atlyginimams per 2018 m. ligoninėje padidėjo 10,2 proc.

Vyriausiasis gydytojas



Edmundas Baltakis