

**FINANSINĖS BŪKLĖS ATASKAITA**  
**PAGAL 2021 M. RUGSĖJO 30 D. DUOMENIS (tęsinys)**

| Eil. Nr. | Straipsniai  | Pastabos Nr. | Paskutinė ataskaitinio laikotarpio diena | Paskutinė praėjusio ataskaitinio laikotarpio diena |
|----------|--|--------------|--|--|
| 1        | 2  | 3            | 4  | 5  |
| <b>D</b> | <b>FINANSAVIMO SUMOS</b>   | P4           | <b>3 656 127,00</b>                      | <b>3 814 873,56</b>                                |
| I        | Iš valstybės biudžeto  |              | 1 279 284,92                             | 1 336 521,03                                       |
| II       | Iš savivaldybės biudžeto   |              | 2 152 811,64                             | 2 186 656,88                                       |
| III      | Iš Europos Sąjungos, užsienio valstybių ir tarptautinių organizacijų       |              | 158 475,66                               | 210 055,32   |
| IV       | Iš kitų šaltinių   |              | 65 554,78                                | 81 640,33  |
| <b>E</b> | <b>ĮSIPAREIGOJIMAI</b>   |              | <b>863 090,95</b>                        | <b>477 674,73</b>                                  |
| I        | Ilgalaikiai įsipareigojimai  |              | 132 096,86                               | 74 346,84  |
| I.1      | Ilgalaikiai finansiniai įsipareigojimai                                    |              | 57 750,02                                |  |
| I.2      | Ilgalaikiai atidėjiniai  |              | 74 346,84                                | 74 346,84  |
| I.3      | Kiti ilgalaikiai įsipareigojimai   |              |  |  |
| II       | Trumpalaikiai įsipareigojimai  |              | 730 994,09                               | 403 327,89   |
| II.1     | Ilgalaikių atidėjinių einamųjų metų dalis ir trumpalaikiai atidėjiniai     |              |  |  |
| II.2     | Ilgalaikių įsipareigojimų einamųjų metų dalis                              |              | 9 624,99                                 |  |
| II.3     | Trumpalaikiai finansiniai įsipareigojimai                                  |              |  |  |
| II.4     | Mokėtinos subsidijos, dotacijos ir finansavimo sumos                       |              |  |  |
| II.5     | Mokėtinos sumos į Europos Sąjungos biudžetą                                |              |  |  |
| II.6     | Mokėtinos sumos į biudžetus ir fondus                                      |              |  |  |
| II.6.1   | Grąžintinos finansavimo sumos  |              |  |  |
| II.6.2   | Kitos mokėtinos sumos biudžetui  |              |  |  |
| II.7     | Mokėtinos socialinės išmokos   |              |  |  |
| II.8     | Grąžintini mokesčiai, įmokos ir jų permokos                                |              |  |  |
| II.9     | Tiekėjams mokėtinos sumos  |              | 133 937,31                               | 44 679,18  |
| II.10    | Su darbo santykiais susiję įsipareigojimai                                 |              | 309 196,75                               | 73 300,66  |
| II.11    | Sukauptos mokėtinos sumos  |              | 276 113,20                               | 285 326,69   |
| II.12    | Kiti trumpalaikiai įsipareigojimai   |              | 2 121,84                                 | 21,36  |
| <b>F</b> | <b>GRYNASIS TURTAS</b>   |              | <b>517 158,39</b>                        | <b>670 791,17</b>                                  |
| I        | Dalininkų kapitalas  |              | 122 729,73                               | 122 729,73   |
| II       | Rezervai   |              |  |  |
| II.1     | Tikrosios vertės rezervas  |              |  |  |
| II.2     | Kiti rezervai  |              |  |  |
| III      | Nuosavybės metodo įtaka  |              |  |  |
| IV       | Sukauptas perviršis ar deficitas   |              | 394 428,66                               | 548 061,44   |
| IV.1     | Einamųjų metų perviršis ar deficitas                                       | P6           | -153 632,78                              | 30 870,67  |
| IV.2     | Ankstesnių metų perviršis ar deficitas                                     |              | 548 061,44                               | 517 190,77   |
| <b>G</b> | <b>MAŽUMOS DALIS</b>   |              |  |  |
|          | IŠ VISO FINANSAVIMO SUMŲ, ĮSIPAREIGOJIMŲ, GRYNŲJO TURTO IR MAŽUMOS DALIES: |              | 5 036 376,34                             | 4 963 339,46                                       |


Direktorius  
(viešojo sektoriaus subjekto vadovas arba jo įgaliotas administracijos vadovas)

Vyriausioji buhalterė  
(vyriausiasis buhalteris (buhalteris))



(parašas)

Martynas Gedminas  
(vardas ir pavardė)



(parašas)

Rūta Martinaitienė  
(vardas ir pavardė)

**FINANSINĖS BŪKLĖS ATASKAITA**  
**PAGAL 2021 M. RUGSĖJO 30 D. DUOMENIS**  
2021 m. spalio 22 d. Nr.B1-252

Pateikimo valiuta ir tikslumas: eurais

| Eil. Nr. | Straipsniai   | Pastabos Nr. | Paskutinė ataskaitinio laikotarpio diena | Paskutinė praėjusio ataskaitinio laikotarpio diena |
|----------|---|--------------|--|--|
| 1        | 2   | 3            | 4  | 5  |
| <b>A</b> | <b>ILGALAIKIS TURTAS</b>  |              | <b>4 089 070,88</b>                      | <b>4 102 379,34</b>                                |
| I        | Nematerialusis turtas   | P1           | 888,41                                   | 13,92  |
| I.1      | Plėtros darbai  |              |  |  |
| I.2      | Programinė įranga ir jos licencijos                                   |              | 888,41                                   | 13,92  |
| I.3      | Kitas nematerialusis turtas   |              |  |  |
| I.4      | Nebaigti projektai ir išankstiniai mokėjimai                          |              |  |  |
| I.5      | Prestižas   |              |  |  |
| II       | Ilgalaikis materialusis turtas  | P2           | 4 088 182,47                             | 4 102 365,42                                       |
| II.1     | Žemė  |              |  |  |
| II.2     | Pastatai  |              | 3 304 296,72                             | 3 210 864,09                                       |
| II.3     | Infrastruktūros ir kiti statiniai                                     |              | 61 567,45                                | 65 576,12  |
| II.4     | Nekilnojamosios kultūros vertybės                                     |              |  |  |
| II.5     | Mašinos ir įrenginiai   |              | 637 650,18                               | 503 065,05   |
| II.6     | Transporto priemonės  |              | 176,67                                   | 191,96   |
| II.7     | Kilnojamosios kultūros vertybės                                       |              |  |  |
| II.8     | Baldai ir biuro įranga  |              | 27 422,44                                | 34 947,12  |
| II.9     | Kitas ilgalaikis materialusis turtas                                  |              | 57 069,01                                | 287 721,08   |
| II.10    | Nebaigta statyba ir išankstiniai mokėjimai                            |              |  |  |
| III      | Ilgalaikis finansinis turtas  |              |  |  |
| IV       | Mineraliniai išteklių ir kitas ilgalaikis turtas                      |              |  |  |
| <b>B</b> | <b>BIOLOGINIS TURTAS</b>  |              |  |  |
| <b>C</b> | <b>TRUMPALAIKIS TURTAS</b>  |              | <b>947 305,46</b>                        | <b>860 960,12</b>                                  |
| I        | Atsargos  | P3           | 56 191,86                                | 72 780,72  |
| I.1      | Strateginės ir neliečiamosios atsargos                                |              | 3 065,09                                 | 12 810,75  |
| I.2      | Medžiagos, žaliavos ir ūkinis inventorių                              |              | 53 126,77                                | 59 969,97  |
| I.3      | Nebaigta gaminti produkcija ir nebaigtos vykdyti sutartys             |              |  |  |
| I.4      | Pagaminta produkcija, atsargos, skirtos parduoti (perduoti)           |              |  |  |
| I.5      | Ilgalaikis materialusis ir biologinis turtas, skirtas parduoti        |              |  |  |
| II       | Išankstiniai apmokėjimai  |              | 2 189,71                                 | 2 751,08   |
| III      | Per vienus metus gautinos sumos                                       |              | 504 626,13                               | 569 340,08   |
| III.1    | Gautinos trumpalaikės finansinės sumos                                |              |  |  |
| III.2    | Gautini mokesčiai ir socialinės įmokos                                |              |  |  |
| III.3    | Gautinos finansavimo sumos  |              | 935,04                                   | 12 509,98  |
| III.4    | Gautinos sumos už turto naudojimą, parduotas prekes, turtą, paslaugas |              | 419 633,10                               | 503 260,07   |
| III.5    | Sukauptos gautinos sumos  |              | 81 063,25                                | 48 450,88  |
| III.6    | Kitos gautinos sumos  |              | 2 994,74                                 | 5 119,15   |
| IV       | Trumpalaikės investicijos   |              |  |  |
| V        | Pinigai ir pinigų ekvivalentai  |              | 384 297,76                               | 216 088,24   |
|          | <b>IŠ VISO TURTO:</b>   |              | <b>5 036 376,34</b>                      | <b>4 963 339,46</b>                                |

(tęsinys kitame puslapyje)


**VEIKLOS REZULTATŲ ATASKAITA**  
**PAGAL 2021 M. RUGSĖJO 30 D. DUOMENIS**  
2021 m. spalio 22 d. Nr. B1-251

Pateikimo valiuta ir tikslumas: eurai

| Eil. Nr. | Straipsniai  | Pastabos Nr. | Ataskaitinis laikotarpis | Praėjęs ataskaitinis laikotarpis |
|----------|--|--------------|--------------------------|----------------------------------|
| 1        | 2  | 3            | 4                        | 5                                |
| <b>A</b> | <b>PAGRINDINĖS VEIKLOS PAJAMOS</b>   |              | <b>3 703 894,55</b>      | <b>3 264 426,26</b>              |
| I        | FINANSAVIMO PAJAMOS  |              | 392 281,24               | 46 637,93                        |
| I.1      | Iš valstybės biudžeto  |              | 121 088,63               | 6 963,18                         |
| I.2      | Iš savivaldybių biudžetų   |              | 38 648,79                | 2 015,14                         |
| I.3      | Iš ES, užsienio valstybių ir tarptautinių organizacijų lėšų                  |              | 95 083,72                | 22 228,93                        |
| I.4      | Iš kitų finansavimo šaltinių   |              | 137 460,10               | 15 430,68                        |
| II       | MOKESČIŲ IR SOCIALINIŲ ĮMOKŲ PAJAMOS   |              |                          |                                  |
| III      | PAGRINDINĖS VEIKLOS KITOS PAJAMOS  |              | 3 311 613,31             | 3 217 788,33                     |
| III.1    | Pagrindinės veiklos kitos pajamos  |              | 3 311 613,31             | 3 217 788,33                     |
| III.2    | Pervestinių į biudžetą pagrindinės veiklos kitų pajamų suma                  |              |                          |                                  |
| <b>B</b> | <b>PAGRINDINĖS VEIKLOS SAŃAUDOS</b>  |              | <b>-3 859 848,03</b>     | <b>-3 070 407,57</b>             |
| I        | DARBO UŽMOKESČIO IR SOCIALINIO DRAUDIMO                                      |              | -2 919 590,67            | -2 445 190,67                    |
| II       | NUSIDĖVĖJIMO IR AMORTIZACIJOS  |              | -266 647,34              | -67 192,34                       |
| III      | KOMUNALINIŲ PASLAUGŲ IR RYŠIŲ  |              | -103 098,75              | -75 599,88                       |
| IV       | KOMANDIRUOČIŲ  |              |                          |                                  |
| V        | TRANSPORTO   |              | -6 648,95                | -7 402,12                        |
| VI       | KVALIFIKACIJOS KĖLIMO  |              | -3 401,00                | -499,20                          |
| VII      | PAPRASTOJO REMONTO IR EKSPLOATAVIMO  |              | -59 707,76               | -77 410,21                       |
| VIII     | NUVERTĖJIMO IR NURAŠYTŲ SUMŲ   |              | -13 361,32               | -19 214,79                       |
| IX       | SUNAUDOTŲ IR PARDUOTŲ ATSARGŲ SAVIKAINA                                      |              | -261 163,21              | -171 683,14                      |
| X        | SOCIALINIŲ ĮSMOKŲ  |              |                          |                                  |
| XI       | NUOMOS   |              | -6 869,49                | -6 587,84                        |
| XII      | FINANSAVIMO  |              |                          |                                  |
| XIII     | KITŲ PASLAUGŲ  |              | -133 329,70              | -116 760,64                      |
| XIV      | KITOS  |              | -86 029,84               | -82 866,74                       |
| <b>C</b> | <b>PAGRINDINĖS VEIKLOS PERVERŠIS AR DEFICITAS</b>                            |              | <b>-155 953,48</b>       | <b>194 018,69</b>                |
| <b>D</b> | <b>KITOS VEIKLOS REZULTATAS</b>  |              | <b>2 995,90</b>          | <b>51,48</b>                     |
| I        | KITOS VEIKLOS PAJAMOS  |              | 4 092,28                 | 1 957,68                         |
| II       | PERVESTINOS Į BIUDŽETĄ KITOS VEIKLOS PAJAMOS                                 |              |                          |                                  |
| III      | KITOS VEIKLOS SAŃAUDOS   |              | -1 096,38                | -1 906,20                        |
| <b>E</b> | <b>FINANSINĖS IR INVESTICINĖS VEIKLOS REZULTATAS</b>                         | P5           | <b>-675,20</b>           | <b>-495,07</b>                   |
| <b>F</b> | <b>APSKAITOS POLITIKOS KEITIMO IR ESMINIŲ APSKAITOS KLAIĐŲ TAISYMO ĮTAKA</b> |              |                          |                                  |
| <b>G</b> | <b>PELNO MOKESTIS</b>  |              |                          |                                  |
| <b>H</b> | <b>GRYNASIS PERVERŠIS AR DEFICITAS PRIĖŠ NUOSAVYBĖS METODO ĮTAKA</b>         | P6           | <b>-153 632,78</b>       | <b>193 575,10</b>                |
| <b>I</b> | <b>NUOSAVYBĖS METODO ĮTAKA</b>   |              |                          |                                  |
| <b>J</b> | <b>GRYNASIS PERVERŠIS AR DEFICITAS</b>                                       |              | <b>-153 632,78</b>       | <b>193 575,10</b>                |
| I        | TENKANTIS KONTROLIUOJANČIAJAM SUBJEKTUI                                      |              |                          |                                  |
| II       | TENKANTIS MAŽUMOS DALIAI   |              |                          |                                  |


Direktorius  
(viešojo sektoriaus subjekto vadovas arba jo įgaliotas administracijos vadovas)

Vyriausioji buhalterė  
(vyriausiasis buhalteris (bhalteris))



(parašas)

Martynas Gedminas  
(vardas ir pavardė)



(parašas)

Rūta Martinaitienė  
(vardas ir pavardė)

# VIEŠOSIOS ĮSTAIGOS JONIŠKIO LIGONINĖS 2021 METŲ III KETVIRČIO TARPINIO FINANSINIŲ ATASKAITŲ RINKINIO SUTRUMPINTAS AIŠKINAMASIS RAŠTAS

## I. BENDROJI DALIS

Viešoji įstaiga Joniškio ligoninė įregistruota 1997 m. spalio 14 d. Įmonės kodas – 157659081. Juridinių asmenų registro registravimo pažymėjimas Nr.017483, išduotas 2004 m. lapkričio 8 d. Įstaigos ūkiniai metai sutampa su kalendoriniais. Įstaigos veikla neterminuota. Vidutinis sąrašinis 2021 metų III ketvirtį dirbančiųjų skaičius 204 darbuotojų, iš jų 49 gydytojai, kiti specialistai su aukštuoju 35, slaugytojos 63, kiti darbuotojai su spec. viduriniu išsilavinimu 25, kito personalo 32.

Joniškio rajono savivaldybės administracijos direktoriaus 2021 m. liepos 5 d. įsakymu Nr. A-613 patvirtinti Viešosios įstaigos Joniškio ligoninės įstatai.

Įstaigos buveinė yra Pašvitinio g. 21, LT-84152, Joniškis.

Viešoji įstaiga Joniškio ligoninė (toliau - Ligoninė) yra Lietuvos nacionalinės sveikatos sistemos viešoji sveikatos priežiūros ne pelno įstaiga. Ligoninė teikia antrinio lygio asmens sveikatos priežiūros, brangiųjų tyrimų ir procedūrų, slaugos ir palaikomojo gydymo, medicininės reabilitacijos paslaugas. Lietuvos Respublikos sveikatos sistemos įstatymo 47 straipsnyje nurodyta, kokios yra valstybės laiduojamos (nemokamos, finansuojamos iš privalomojo sveikatos draudimo fondo biudžeto) sveikatos priežiūros paslaugos. Joms priklauso ir būtinoji medicinos pagalba ir apdraustųjų privalomuoju sveikatos draudimu, nurodytu Sveikatos draudimo įstatyme, asmens sveikatos priežiūra. Už šias paslaugas teritorinės ligonių kasos apmoka bazinėmis kainomis iš Privalomojo sveikatos draudimo fondo (toliau – PSDF) biudžeto lėšų pagal Sveikatos apsaugos ministro ir Valstybinės ligonių kasos direktoriaus patvirtintą apmokėjimo tvarką. Taip pat Ligoninė teikia ir mokamas asmens sveikatos priežiūros paslaugas, už kurias moka patys paslaugos gavėjai (pacientai). Tokių paslaugų teikimas reglamentuotas sveikatos apsaugos ministro 1999 m. liepos 30 d. įsakymu Nr.357 „Dėl mokamų asmens sveikatos priežiūros paslaugų sąrašo, kainų nustatymo ir jų indeksavimo tvarkos bei šių paslaugų teikimo ir apmokėjimo tvarkos“.

Viešoji įstaiga Joniškio ligoninė neturi kontroliuojamų arba asocijuotų subjektų.

## II. APSKAITOS POLITIKA

Viešosios įstaigos Joniškio ligoninės buhalterinė apskaita tvarkoma ir 2021 m. III-ojo ketvirčio tarpinis finansinių ataskaitų rinkinys parengtas vadovaujantis viešojo sektoriaus apskaitos ir finansinės atskaitomybės standartais (toliau – VSAFAS) bei kitais Lietuvos Respublikos teisės aktais, reglamentuojančiais Sveikatos priežiūros viešųjų įstaigų buhalterinę apskaitą ir finansinių ataskaitų parengimą.

Finansinėse ataskaitose duomenys pateikti Lietuvos Respublikos piniginiiais vienetais – eurai ir euro centais.

## III. AIŠKINAMOJO RAŠTO PASTABOS

Viešoji įstaiga Joniškio ligoninė vykdo veiklą turėdama jai priklausančią turtą, kuris atvaizduotas finansinės būklės ataskaitoje.

2021 metų III-ojo ketvirčio finansinės būklės ir veiklos rezultatų ataskaitose lyginamoji informacija yra pateikta.

Viešosios įstaigos Joniškio ligoninės grynąjį turtą sudaro dalininko įnašas 122 729,73 Eur., sukauptas perviršis – 394 428,66 Eur. Iš viso ataskaitinio laikotarpio pabaigai Ligoninės grynasis turtas - 517 158,39 Eur.

Viešosios įstaigos Joniškio ligoninės 2021 m. rugsėjo 30 d. duomenimis veiklos rezultatas – 153 632,78 Eur deficito, nes pajamų gauta 3 707 986,83 Eur, o sąnaudų – 3 861 619,61 Eur. Duomenys pateikiami 3-ojo VSAFAS „Veiklos rezultatų ataskaita“ 2 priede.

Duomenys apie įstaigos turta, finansavimo sumas, įsipareigojimus ir grynąjį turta pateikta Finansinės būklės ataskaitoje pagal 2021 m. rugsėjo 30 d. duomenis 2-ojo VSAFAS „Finansinės būklės ataskaita“ 2 priede.

#### **1 Pastaba. Nematerialusis turtas (P1)**

Informacija apie NT balansinės vertės pagal NT grupes pasikeitimą per ataskaitinį laikotarpį pateikiama sutrumpinto aiškinamojo rašto **1 priede**. Per šių metų III-ąjį ketvirtį Įstaiga įsigijo nematerialaus turto už 1 156,40 eurų.

#### **2 pastaba. Ilgalaikis materialusis turtas (P2)**

Informacija apie IMT balansinės vertės pagal ilgalaikio materialiojo turto grupes pasikeitimą per ataskaitinį laikotarpį pateikiama sutrumpinto aiškinamojo rašto **2 priede**. Per ataskaitinį laikotarpį Ligoninės lėšomis įsigyta ilgalaikio turto už 167 633,81 Eur, skolintomis lėšomis (banko paskola) – 77 000 Eur, pagal projektą „Tuberkuliozės profilaktikai, diagnostikai ir gydymui naudojamos infrastruktūros modernizavimas Respublikinės Šiaulių ligoninės TPLK“, kuriame dalyvaujame kaip partneriai – 40 946,40 Eur, nemokamai gauta ilgalaikio turto – 25 289,00 Eur.

#### **3 pastaba. Atsargos (P3)**

Informacija apie atsargų judėjimą per 2021 metų III ketvirtį ir likučius pagal atsargų grupes pateikta sutrumpinto aiškinamojo rašto **3 priede**. Reikšmingų šio straipsnio pokyčių nebuvo.

#### **4 pastaba. Finansavimo sumos (P4)**

Per ataskaitinį laikotarpį Finansinės būklės ataskaitos dalyje D. „Finansavimo sumos“ įvykę pokyčiai pateikti 20-ojo VSAFAS „Finansavimo sumos“ **4 priede**. Reikšmingi šio straipsnio pokyčiai įvyko finansavime iš kitų šaltinių dėl Įstaigos darbuotojams, organizuojantiems ir (ar) teikiantiems sveikatos priežiūros paslaugas COVID-19 liga (koronaviruso infekcija) (toliau – COVID-19) sergantiems pacientams padidinto darbo užmokesčio pagal Lietuvos Respublikos žmonių užkrečiamųjų ligų profilaktikos ir kontrolės įstatymo 321 straipsnio 1 dalį. Per ataskaitinį laikotarpį buvo pateikta paraiškų už 164 339,59 eurų patirtų darbo užmokesčio sąnaudų kompensavimui gauti.

#### **5 pastaba. Finansinės ir investicinės veiklos rezultatas (P5)**

Informacija apie finansinės ir investicinės veiklos pajamas ir sąnaudas pateikiama sutrumpinto aiškinamojo rašto **5 priede**.

#### **6 pastaba. Grynasis perviršis ar deficitas (P6)**

Ataskaitiniais metais už teikiamas asmens sveikatos priežiūros paslaugas, apmokamas iš PSDF biudžeto lėšų atsiskaitoma didesne negu 1,00 euro bazinių kainų balo verte. Lietuvos Respublikos Vyriausybei nutarimu paskelbus karantiną Lietuvos Respublikos teritorijoje buvo priimtas Lietuvos Respublikos sveikatos apsaugos ministro – valstybės lygio ekstremaliosios situacijos valstybės operacijų vadovo 2020 m. kovo 16 d. sprendimas Nr. V-387 „Dėl sveikatos priežiūros įstaigų darbo organizavimo paskelbus karantiną Lietuvos Respublikos teritorijoje“. Siekdamas užtikrinti asmens sveikatos priežiūros įstaigų finansinės būklės stabilumą sumažėjus jų teikiamų asmens sveikatos priežiūros paslaugų skaičiui karantino laikotarpiu sveikatos apsaugos ministras šiuo teisės aktu asmens sveikatos priežiūros įstaigoms įsipareigojo mokėti 1/12 mokėjimo metu galiojančioje sutartyje, sudarytoje su teritorine ligonių kasa, nurodytos metinės sutartinės sumos, numatytos nurodytoms paslaugoms.

Direktorius

Martynas Gedminas



**ILGALAIKIO MATERIALIOJO TURTO BALANSINĖS VERTĖS PASIKEITIMAS PER ATASKAITINĮ LAIKOTARPĮ**

| Eil.Nr. | Straipsniai  | Pastatai |             |               | Infrastruktūros ir kiti statiniai | Nekilnojamosios kultūros vertybės | Mašinos ir įrengimai | Transporto priemonės | Kilnojamosios kultūros vertybės | Baldai ir biuro įranga | Kitas ilgalaikis materialusis turtas |                                      | Nebaigta statyba | Išankstiniai apmokėjimai | Iš viso       |
|---------|--|----------|-------------|---------------|-----------------------------------|-----------------------------------|----------------------|----------------------|---------------------------------|------------------------|--------------------------------------|--------------------------------------|------------------|--------------------------|---------------|
|         |  | Žemė     | Gyvenamieji | Kiti          |                                   |                                   |                      |                      |                                 |                        | Kitos vertybės                       | Kitas ilgalaikis materialusis turtas |                  |                          |               |
|         |  | 3        | 4           | 5             | 6                                 | 7                                 | 8                    | 9                    | 10                              | 11                     | 12                                   | 13                                   | 14               | 15                       | 16            |
| 1       | Isigijimo ar pasigaminimo savikaina ataskaitinio laikotarpio pradžioje                       |          |             | 4 832 925,72  | 120 583,20                        |                                   | 2 822 476,42         | 175 398,90           |                                 | 155 910,54             |                                      | 439 749,44                           |                  |                          | 8 547 044,22  |
| 2       | Isigijimai per ataskaitinį laikotarpį (2.1+2.2)  |          |             |               |                                   |                                   | 258 514,94           |                      |                                 | 7 571,06               |                                      | 3 836,81                             |                  |                          | 269 922,81    |
| 2.1     | Pirkto turto isigijimo savikaina   |          |             |               |                                   |                                   | 233 225,94           |                      |                                 | 7 571,06               |                                      | 3 836,81                             |                  |                          | 244 633,81    |
| 2.2     | Neatlygintinai gauto turto isigijimo savikaina   |          |             |               |                                   |                                   | 25 289,00            |                      |                                 |                        |                                      |                                      |                  |                          | 25 289,00     |
| 3       | Parduoto, perduoto ir nurašyto turto suma per ataskaitinį laikotarpį (3.1+3.2+3.3)           |          |             |               |                                   |                                   | -76 291,11           |                      |                                 | -14 209,07             |                                      |                                      |                  |                          | -90 500,18    |
| 3.1     | Parduoto   |          |             |               |                                   |                                   |                      |                      |                                 |                        |                                      |                                      |                  |                          |               |
| 3.2     | Perduoto   |          |             |               |                                   |                                   |                      |                      |                                 |                        |                                      |                                      |                  |                          |               |
| 3.3     | Nurašyto   |          |             |               |                                   |                                   |                      |                      |                                 |                        |                                      |                                      |                  |                          |               |
| 4       | Pergrupavimai (+/-)  |          |             | 280 290,08    |                                   |                                   | 3 270,36             |                      |                                 | -14 209,07             |                                      |                                      |                  |                          | -90 500,18    |
| 5       | Isigijimo ar pasigaminimo savikaina ataskaitinio laikotarpio pabaigoje (1+2-3+/-4)           |          |             | 5 113 215,80  | 120 583,20                        |                                   | 3 007 970,61         | 175 398,90           |                                 | 149 272,53             |                                      | 163 296,17                           |                  |                          | 3 270,36      |
| 6       | Sukaupta nusidėvėjimo suma ataskaitinio laikotarpio pradžioje                                | X        |             | -1 622 061,63 | -55 007,08                        |                                   | -2 319 411,37        | -175 206,94          |                                 | -120 963,42            |                                      | -152 028,36                          | X                | X                        | 8 729 737,21  |
| 7       | Neatlygintinai gauto turto sukaupta nusidėvėjimo suma*                                       | X        |             | -37 196,26    | -4 008,67                         |                                   | -38 338,40           |                      |                                 | -1 269,43              |                                      |                                      | X                | X                        | -4 444 678,80 |
| 8       | Apskaičiuota nusidėvėjimo suma per ataskaitinį laikotarpį                                    | X        |             | -85 620,70    |                                   |                                   | -67 891,83           | -15,29               |                                 | -13 785,56             |                                      | -18 239,29                           | X                | X                        | -80 812,76    |
| 9       | Sukaupta parduoto, perduoto ir nurašyto turto nusidėvėjimo suma (9.1+9.2+9.3)                | X        |             |               |                                   |                                   | 57 233,74            |                      |                                 | 14 168,32              | X                                    |                                      | X                | X                        | -185 552,67   |
| 9.1     | Parduoto   | X        |             |               |                                   |                                   |                      |                      |                                 |                        | X                                    |                                      | X                | X                        | 71 402,06     |
| 9.2     | Perduoto   | X        |             |               |                                   |                                   |                      |                      |                                 |                        | X                                    |                                      | X                | X                        |               |
| 9.3     | Nurašyto   | X        |             |               |                                   |                                   | 57 233,74            |                      |                                 |                        | X                                    |                                      | X                | X                        |               |
| 10      | Pergrupavimai (+/-)  | X        |             | -64 040,49    |                                   |                                   | -1 912,57            |                      |                                 | 14 168,32              | X                                    |                                      | X                | X                        | 71 402,06     |
| 11      | Sukaupta nusidėvėjimo suma ataskaitinio laikotarpio pabaigoje (6+7+8-9+/-10)                 | X        |             | -1 808 919,08 | -59 015,75                        |                                   | -2 370 320,43        | -175 222,23          |                                 | -121 850,09            | X                                    | -106 227,16                          | X                | X                        | -4 641 554,74 |
| 12      | Nuvertėjimo suma ataskaitinio laikotarpio pradžioje  | X        |             |               |                                   |                                   |                      |                      |                                 |                        | X                                    |                                      | X                | X                        |               |
| 13      | Neatlygintinai gauto turto sukaupta nuvertėjimo suma*  | X        |             |               |                                   |                                   |                      |                      |                                 |                        | X                                    |                                      | X                | X                        |               |
| 14      | Apskaičiuota nuvertėjimo suma per ataskaitinį laikotarpį                                     | X        |             |               |                                   |                                   |                      |                      |                                 |                        | X                                    |                                      | X                | X                        |               |
| 15      | Panaikinta nuvertėjimo suma per ataskaitinį laikotarpį                                       | X        |             |               |                                   |                                   |                      |                      |                                 |                        | X                                    |                                      | X                | X                        |               |
| 16      | Sukaupta parduoto, perduoto ir nurašyto turto nuvertėjimo suma (16.1+16.2+16.3)              | X        |             |               |                                   |                                   |                      |                      |                                 |                        | X                                    |                                      | X                | X                        |               |
| 16.1    | Parduoto   | X        |             |               |                                   |                                   |                      |                      |                                 |                        | X                                    |                                      | X                | X                        |               |
| 16.2    | Perduoto   | X        |             |               |                                   |                                   |                      |                      |                                 |                        | X                                    |                                      | X                | X                        |               |
| 16.3    | Nurašyto   | X        |             |               |                                   |                                   |                      |                      |                                 |                        | X                                    |                                      | X                | X                        |               |
| 17      | Pergrupavimai (+/-)  | X        |             |               |                                   |                                   |                      |                      |                                 |                        | X                                    |                                      | X                | X                        |               |
| 18      | Nuvertėjimo suma ataskaitinio laikotarpio pabaigoje (12+13+14-15-16+/-17)                    | X        |             |               |                                   |                                   |                      |                      |                                 |                        | X                                    |                                      | X                | X                        |               |
| 19      | Tikroji vertė ataskaitinio laikotarpio pradžioje   |          | X           | X             | X                                 |                                   | X                    | X                    |                                 | X                      |                                      | X                                    | X                | X                        |               |
| 20      | Neatlygintinai gauto turto iš kito subjekto sukauptos tikrosios vertės pokytis               |          | X           | X             | X                                 |                                   | X                    | X                    |                                 | X                      |                                      | X                                    | X                | X                        |               |
| 21      | Tikrosios vertės pasikeitimo per ataskaitinį laikotarpį suma (+/-)                           |          | X           | X             | X                                 |                                   | X                    | X                    |                                 | X                      |                                      | X                                    | X                | X                        |               |
| 22      | Parduoto, perduoto ir nurašyto turto tikrosios vertės suma (22.1+22.2+22.3)                  |          | X           | X             | X                                 |                                   | X                    | X                    |                                 | X                      |                                      | X                                    | X                | X                        |               |
| 22.1    | Parduoto   |          | X           | X             | X                                 |                                   | X                    | X                    |                                 | X                      |                                      | X                                    | X                | X                        |               |
| 22.2    | Perduoto   |          | X           | X             | X                                 |                                   | X                    | X                    |                                 | X                      |                                      | X                                    | X                | X                        |               |
| 22.3    | Nurašyto   |          | X           | X             | X                                 |                                   | X                    | X                    |                                 | X                      |                                      | X                                    | X                | X                        |               |
| 23      | Pergrupavimai (+/-)  |          | X           | X             | X                                 |                                   | X                    | X                    |                                 | X                      |                                      | X                                    | X                | X                        |               |
| 24      | Tikroji vertė ataskaitinio laikotarpio pabaigoje (19+20+/-21-22+/-23)                        |          | X           | X             | X                                 |                                   | X                    | X                    |                                 | X                      |                                      | X                                    | X                | X                        |               |
| 25      | Ilgalaikio materialiojo turto likutinė vertė ataskaitinio laikotarpio pabaigoje (5-11-18+24) |          |             | 3 304 296,72  | 61 567,45                         |                                   | 637 650,18           | 176,67               |                                 | 27 422,44              |                                      | 57 069,01                            |                  |                          | 4 088 182,47  |
| 26      | Ilgalaikio materialiojo turto likutinė vertė ataskaitinio laikotarpio pradžioje (1-6-12+19)  |          |             | 3 210 864,09  | 65 576,12                         |                                   | 503 065,05           | 191,96               |                                 | 34 947,12              |                                      | 287 721,08                           |                  |                          | 4 102 365,42  |
|         | X pažymėti ataskaitos laukai nepildomi.  |          |             |               |                                   |                                   |                      |                      |                                 |                        |                                      |                                      |                  |                          |               |

\* Kito subjekto sukaupta turto nusidėvėjimo arba nuvertėjimo suma iki perdavimo.

**ATSARGŲ VERTĖS PASIKEITIMAS PER ATASKAITINĮ LAIKOTARPĮ**

| Eil.Nr. | Straipsniai  | Strateginės ir neliečiamos atsargos | Medžiagos, žaliavos ir ūkinis inventoriūs | Nebaigta gaminti produkcija ir nebaigtos vykdyti sutartys |                            | Pagaminta produkcija ir atsargos, skirtos parduoti |                            | Ilgalaikis materialusis ir biologinis turtas, skirtas parduoti | Iš viso          |
|---------|--|-------------------------------------|---|---|----------------------------|--|----------------------------|--|------------------|
|         |  |                                     |   | Nebaigta gaminti produkcija                               | Nebaigtos vykdyti sutartys | Pagaminta produkcija                               | Atsargos, skirtos parduoti |  |                  |
| 1       | 2  | 3                                   | 4   | 5   | 6                          | 7  | 8                          | 9  | 10               |
| 1       | Atsargų įsigijimo vertė ataskaitinio laikotarpio pradžioje   | 12 810,75                           | 59 969,97                                 |   |                            |  |                            |  | 72 780,72        |
| 2       | Įsigyta atsargų per ataskaitinį laikotarpį (2.1+2.2)   | -6 939,09                           | 298 025,37                                |   |                            |  |                            |  | 304 964,46       |
| 2.1     | Įsigyto turto įsigijimo savikaina  |                                     | 293 237,45                                |   |                            |  |                            |  | 293 237,45       |
| 2.2     | Nemokamai gautų atsargų įsigijimo savikaina  | 6 939,09                            | 4 787,92                                  |   |                            |  |                            |  | 11 727,01        |
| 3       | Atsargų sumažėjimas per ataskaitinį laikotarpį (3.1+3.2+3.3+3.4)   | -16 684,75                          | -304 868,57                               |   |                            |  |                            |  | -321 553,32      |
| 3.1     | Parduota   |                                     |   |   |                            |  |                            |  |                  |
| 3.2     | Perleista (paskirstyta)  |                                     |   |   |                            |  |                            |  |                  |
| 3.3     | Snaudota veikloje  | -16 684,75                          | -304 466,98                               |   |                            |  |                            |  | -321 151,73      |
| 3.4     | Kiti nurašymai   |                                     | -401,59                                   |   |                            |  |                            |  | -401,59          |
| 4       | Pergrupavimai (+/-)  |                                     |   |   |                            |  |                            |  |                  |
| 5       | Atsargų įsigijimo vertės kiti pokyčiai   |                                     |   |   |                            |  |                            |  |                  |
| 6       | <b>Atsargų įsigijimo vertė ataskaitinio laikotarpio pabaigoje (1+2-3+/-4+5)</b>  | <b>3 065,09</b>                     | <b>53 126,77</b>                          |   |                            |  |                            |  | <b>56 191,86</b> |
| 7       | Atsargų nuvertėjimas ataskaitinio laikotarpio pradžioje  |                                     |   |   |                            |  |                            |  |                  |
| 8       | Nemokamai arba už simbolinį atlygį gautų atsargų sukaupto nuvertėjimo suma (iki perdavimo)                                     |                                     |   |   |                            |  |                            |  |                  |
| 9       | Atsargų nuvertėjimas per ataskaitinį laikotarpį  |                                     |   |   |                            |  |                            |  |                  |
| 10      | Atsargų nuvertėjimo atkūrimo per ataskaitinį laikotarpį suma   |                                     |   |   |                            |  |                            |  |                  |
| 11      | Per ataskaitinį laikotarpį parduotų, perleistų (paskirstytų), sunaudotų ir nurašytų atsargų nuvertėjimas (11.1+11.2+11.3+11.4) |                                     |   |   |                            |  |                            |  |                  |
| 11.1    | Parduota   |                                     |   |   |                            |  |                            |  |                  |
| 11.2    | Perleista (paskirstyta)  |                                     |   |   |                            |  |                            |  |                  |
| 11.2    | Snaudota veikloje  |                                     |   |   |                            |  |                            |  |                  |
| 11.3    | Kiti nurašymai   |                                     |   |   |                            |  |                            |  |                  |
| 12      | Nuvertėjimo pergrupavimai (+/-)  |                                     |   |   |                            |  |                            |  |                  |
| 13      | Atsargų nuvertėjimo kiti pokyčiai  |                                     |   |   |                            |  |                            |  |                  |
| 14      | Atsargų nuvertėjimas ataskaitinio laikotarpio pabaigoje (7+8-9-10-11+/-12+13)  |                                     |   |   |                            |  |                            |  |                  |
| 15      | Atsargų balansinė vertė ataskaitinio laikotarpio pabaigoje (6-14)  | 3 065,09                            | 53 126,77                                 |   |                            |  |                            |  | 56 191,86        |
| 16      | Atsargų balansinė vertė ataskaitinio laikotarpio pradžioje (1-7)   | 12 810,75                           | 59 969,97                                 |   |                            |  |                            |  | 72 780,72        |



**FINANSAVIMO SUMOS PAGAL ŠALTINIŲ, TIKSLINĘ PASKIRTĮ IR JŲ POKYČIAI PER ATASKAITINĮ LAIKOTARPĮ**

| Eil. Nr. | Finansavimo sumos  | Finansavimo sumų likutis ataskaitinio laikotarpio pradžioje | Per ataskaitinį laikotarpį                                      |                                 |                              |  |  | Per ataskaitinį laikotarpį                                   |  |                             |   |                   | Finansavimo sumų likutis ataskaitinio laikotarpio pabaigoje |
|----------|--|---|---|---------------------------------|------------------------------|--|--|--|--|-----------------------------|---|-------------------|---|
|          |  |   | Finansavimo sumos (gautos), išskyrus neatlygintinai gautą turtą | Finansavimo sumų pergrupavimas* | Neatlygintinai gautas turtas | Perduota kitiems viešojo sektoriaus subjektams | Finansavimo sumų sumažėjimas dėl turto pardavimo | Finansavimo sumų sumažėjimas dėl jų panaudojimo savo veiklai | Finansavimo sumų sumažėjimas dėl jų perdavimo ne viešojo sektoriaus subjektams | Finansavimo sumos grąžintos | Finansavimo sumų (gautinų) pasikeitimas | Kiti pokyčiai     |   |
| 1        | 2  | 3   | 4   | 5                               | 6                            | 7  | 8  | 9  | 10   | 11                          | 12                                      | 13                | 14  |
| <b>1</b> | <b>Iš valstybės biudžeto (išskyrus valstybės biudžeto dalį gautą iš Europos Sąjungos, užsienio valstybių ir tarptautinių organizacijų)</b>   | <b>1 336 521,03</b>   | <b>2 255,03</b>   |                                 | <b>32 215,67</b>             | <b>-17 699,00</b>                              |  | <b>-80 971,78</b>  |  |                             |   | <b>6 963,97</b>   | <b>1 279 284,92</b>   |
| 1.1      | Nepiniginiam turtui įsigyti  | 1 336 521,03  | 1 218,67  |                                 | 32 215,67                    | -17 699,00                                     |  | -79 055,62   |  |                             |   |                   |   |
| 1.2      | Kitoms išlaidoms kompensuoti   |   | 1 036,36  |                                 |                              |  |  | -1 916,16  |  |                             |   | 6 141,96          | 1 279 342,71  |
| <b>2</b> | <b>Iš savivaldybės biudžeto (išskyrus savivaldybės biudžeto asignavimų dalį gautą iš Europos Sąjungos, užsienio valstybių ir tarptautinių organizacijų)</b>  | <b>2 186 656,88</b>   | <b>4 803,55</b>   |                                 |                              |  |  | <b>-38 648,79</b>  |  |                             |   | <b>0,00</b>       | <b>2 152 811,64</b>   |
| 2.1      | Nepiniginiam turtui įsigyti  | 2 186 656,88  |   |                                 |                              |  |  | -33 845,24   |  |                             |   |                   | 2 152 811,64  |
| 2.2      | Kitoms išlaidoms kompensuoti   |   | 4 803,55  |                                 |                              |  |  | -4 803,55  |  |                             |   |                   | 0,00  |
| <b>3</b> | <b>Iš Europos Sąjungos, užsienio valstybių ir tarptautinių organizacijų (finansavimo sumų dalis kuri gaunama iš Europos Sąjungos, neįskaitant finansavimo sumų iš valstybės ar savivaldybės biudžetų ES projektams finansuoti)</b> | <b>210 055,32</b>   | <b>8 699,62</b>   |                                 |                              |  |  | <b>-95 083,72</b>  |  |                             |   | <b>34 804,44</b>  | <b>158 475,66</b>   |
| 3.1      | Nepiniginiam turtui įsigyti  | 210 055,32  | 6 905,78  |                                 |                              |  |  | -92 962,40   |  |                             |   |                   | 158 803,14  |
| 3.2      | Kitoms išlaidoms kompensuoti   |   | 1 793,84  |                                 |                              |  |  | -2 121,32  |  |                             |   | 34 804,44         | 158 803,14  |
| <b>4</b> | <b>Iš kitų šaltinių</b>  | <b>81 640,33</b>  | <b>177 422,04</b>   |                                 | <b>4 800,34</b>              |  |  | <b>-185 910,98</b>   |  |                             |   | <b>-12 396,95</b> | <b>65 554,78</b>  |
| 4.1      | Nepiniginiam turtui įsigyti  | 81 090,33   |   |                                 | 4 800,34                     |  |  | -21 368,89   |  |                             |   |                   | 64 521,78   |
| 4.2      | Kitoms išlaidoms kompensuoti   | 550,00  | 177 422,04  |                                 |                              |  |  | -164 542,09  |  |                             |   | -12 396,95        | 1 033,00  |
| <b>5</b> | <b>Iš viso finansavimo sumų</b>  | <b>3 814 873,56</b>   | <b>193 180,24</b>   |                                 | <b>37 016,01</b>             | <b>-17 699,00</b>                              |  | <b>-400 615,27</b>   |  |                             |   | <b>29 371,46</b>  | <b>3 656 127,00</b>   |

Ataskaitinis laikotarpis 2021-01-01 - 2021-09-30  
157659081- Viešoji įstaiga Joniškių ligoninė

2021 metų III ketvirčio tarpinio finansinių  
ataskaitų rinkinio aiškinamojo rašto  
5 priedas

### FINANSINĖS IR INVESTICINĖS VEIKLOS PAJAMOS IR ŠAUNDAUS

| Eil. Nr. | Straipsniai  | Ataskaitinis laikotarpis | Praėjęs ataskaitinis laikotarpis |
|----------|--|--------------------------|----------------------------------|
| 1        | 2  | 3                        | 4                                |
| <b>1</b> | <b>Finansinės ir investicinės veiklos pajamos</b>          |                          |                                  |
| 1.1      | Pelnas dėl valiutos kurso pasikeitimo                      |                          |                                  |
| 1.2      | Baudų ir delspinigių pajamos                               |                          |                                  |
| 1.3      | Palūkanų pajamos   |                          |                                  |
| 1.4      | Dividendai   |                          |                                  |
| 1.5      | Kitos finansinės ir investicinės veiklos pajamos*          |                          |                                  |
| 1.6      | Pervestinos finansinės ir investicinės veiklos pajamos     |                          |                                  |
| <b>2</b> | <b>Finansinės ir investicinės veiklos sąnaudos</b>         | <b>675,20</b>            | <b>495,07</b>                    |
| 2.1      | Nuostolis dėl valiutos kurso pasikeitimo                   |                          |                                  |
| 2.2      | Baudų ir delspinigių sąnaudos                              | 41,86                    | 442,68                           |
| 2.3      | Palūkanų sąnaudos  | 633,34                   | 52,39                            |
| 2.4      | Kitos finansinės ir investicinės veiklos sąnaudos*         |                          |                                  |
| <b>3</b> | <b>Finansinės ir investicinės veiklos rezultatas (1-2)</b> | <b>-675,20</b>           | <b>-495,07</b>                   |